

Relatório Resumido de Execução Orçamentária Simplificado

Prefeitura Municipal de Giruá - RS (Poder Executivo)

CNPJ:

Exercício: 2021

Período de referência: 3º bimestre

RREO-Anexo 01 | Tabela 1.0 - Balanço Orçamentário

Receitas Orçamentárias	Estágios da Receita Orçamentária						
	PREVISÃO INICIAL	PREVISÃO ATUALIZADA (a)	RECEITAS REALIZADAS				SALDO (a-c)
			No Bimestre (b)	% (b/a)	Até o Bimestre (c)	% (c/a)	
Receitas Orçamentárias	-	-	-	-	-	-	-
RECEITAS (EXCETO INTRA-ORÇAMENTÁRIAS) (I)	72.271.580,62	74.869.005,88	13.573.910,36	18,13	39.529.912,24	52,80	35.339.093,64
RECEITAS CORRENTES	71.822.123,69	74.392.597,95	13.473.792,71	18,11	39.064.259,70	52,51	35.328.338,25
IMPOSTOS, TAXAS E CONTRIBUIÇÕES DE MELHORIA	7.271.329,51	7.271.329,51	1.473.608,64	20,27	4.307.897,22	59,24	2.963.432,29
Impostos	6.304.240,02	6.304.240,02	1.295.343,81	20,55	3.795.524,42	60,21	2.508.715,60
Taxas	938.218,57	938.218,57	178.264,83	19,00	512.372,80	54,61	425.845,77
Contribuição de Melhoria	28.870,92	28.870,92					28.870,92
CONTRIBUIÇÕES	3.553.151,86	3.553.151,86	520.651,29	14,65	1.698.843,32	47,81	1.854.308,54
Contribuições Sociais	2.762.955,05	2.762.955,05	372.312,86	13,48	1.230.066,05	44,52	1.532.889,00
Contribuições Econômicas	158.070,54	158.070,54	29.667,68	18,77	93.755,44	59,31	64.315,10
Contribuições para Entidades Privadas de Serviço Social e de Formação Profissional							
Contribuição para o Custeio do Serviço de Iluminação Pública	632.126,27	632.126,27	118.670,75	18,77	375.021,83	59,33	257.104,44
RECEITA PATRIMONIAL	2.687.526,75	2.687.526,75	313.994,28	11,68	643.042,99	23,93	2.044.483,76
Exploração do Patrimônio Imobiliário do Estado	2.326,11	2.326,11			171,61	7,38	2.154,50
Valores Mobiliários	2.685.200,64	2.685.200,64	313.994,28	11,69	642.871,38	23,94	2.042.329,26
Delegação de Serviços Públicos Mediante Concessão, Permissão, Autorização ou Licença							
Exploração de Recursos Naturais							
Exploração do Patrimônio Intangível							
Cessão de Direitos							
Demais Receitas Patrimoniais							
RECEITA AGROPECUÁRIA							
RECEITA INDUSTRIAL							
RECEITA DE SERVIÇOS	80.413,19	80.413,19	15.782,93	19,63	34.695,21	43,15	45.717,98
Serviços Administrativos e Comerciais Gerais	194,78	194,78					194,78
Serviços e Atividades Referentes à Navegação e ao Transporte							
Serviços e Atividades Referentes à Saúde							
Serviços e Atividades Financeiras							
Outros Serviços	80.218,41	80.218,41	15.782,93	19,67	34.695,21	43,25	45.523,20
TRANSFERÊNCIAS CORRENTES	57.916.040,94	60.486.515,20	11.122.932,36	18,39	32.306.791,11	53,41	28.179.724,09
Transferências da União e de suas Entidades	30.624.631,45	32.656.363,90	5.314.872,63	16,28	15.587.535,21	47,73	17.068.828,69
Transferências dos Estados e do Distrito Federal e de suas Entidades	18.640.324,83	19.008.264,83	3.843.043,62	20,22	11.043.808,06	58,10	7.964.456,77
Transferências dos Municípios e de suas Entidades	36.100,00	36.100,00	2.000,00	5,54	6.000,00	16,62	30.100,00
Transferências de Instituições Privadas	479,58	479,58	14.300,00	2.981,78	21.450,00	4.472,66	-20.970,42
Transferências de Outras Instituições Públicas	8.607.335,11	8.778.136,92	1.948.716,11	22,20	5.647.997,84	64,34	3.130.139,08
Transferências do Exterior							
Transferências de Pessoas Físicas	7.169,97	7.169,97					7.169,97
Transferências Provenientes de Depósitos Não Identificados							
OUTRAS RECEITAS CORRENTES	313.661,44	313.661,44	26.823,21	8,55	72.989,85	23,27	240.671,59
Multas Administrativas, Contratuais e Judiciais	96.106,40	96.106,40	166,80	0,17	2.704,22	2,81	93.402,18
Indenizações, Restituições e Ressarcimentos	127.116,30	127.116,30	1.052,32	0,83	14.170,38	11,15	112.945,92
Bens, Direitos e Valores Incorporados ao Patrimônio Público							
Demais Receitas Correntes	90.438,74	90.438,74	25.604,09	28,31	56.115,25	62,05	34.323,49

Relatório Resumido de Execução Orçamentária Simplificado

Prefeitura Municipal de Giruá - RS (Poder Executivo)

CNPJ:

Exercício: 2021

Período de referência: 3º bimestre

Receitas Orçamentárias	Estágios da Receita Orçamentária						
	PREVISÃO INICIAL	PREVISÃO ATUALIZADA (a)	RECEITAS REALIZADAS				SALDO (a-c)
			No Bimestre (b)	% (b/a)	Até o Bimestre (c)	% (c/a)	
RECEITAS DE CAPITAL	449.456,93	476.407,93	100.117,65	21,02	465.652,54	97,74	10.755,39
OPERAÇÕES DE CRÉDITO	500,00	500,00			178.765,00	35.753,00	-178.265,00
Operações de Crédito - Mercado Interno	500,00	500,00			178.765,00	35.753,00	-178.265,00
Operações de Crédito - Mercado Externo							
ALIENAÇÃO DE BENS		22.439,00	51,69	0,23	22.490,69	100,23	-51,69
Alienação de Bens Móveis		22.439,00	51,69	0,23	22.490,69	100,23	-51,69
Alienação de Bens Imóveis							
Alienação de Bens Intangíveis							
AMORTIZAÇÕES DE EMPRÉSTIMOS							
TRANSFERÊNCIAS DE CAPITAL	448.956,93	453.456,93	100.000,00	22,05	264.318,88	58,29	189.138,05
Transferências da União e de suas Entidades	448.956,93	453.456,93	100.000,00	22,05	264.318,88	58,29	189.138,05
Transferências dos Estados e do Distrito Federal e de suas Entidades							
Transferências dos Municípios e de suas Entidades							
Transferências de Instituições Privadas							
Transferências de Outras Instituições Públicas							
Transferências do Exterior							
Transferências de Pessoas Físicas							
Transferências Provenientes de Depósitos Não Identificados							
OUTRAS RECEITAS DE CAPITAL		12,00	65,96	549,67	77,97	649,75	-65,97
Integralização do Capital Social							
Remuneração das Disponibilidades do Tesouro							
Resgate de Títulos do Tesouro							
Demais Receitas de Capital		12,00	65,96	549,67	77,97	649,75	-65,97
RECEITAS (INTRA-ORÇAMENTÁRIAS) (II)	9.084.773,60	9.084.773,60	1.206.028,70	13,28	3.949.059,75	43,47	5.135.713,85
SUBTOTAL DAS RECEITAS (III) = (I + II)	81.356.354,22	83.953.779,48	14.779.939,06	17,60	43.478.971,99	51,79	40.474.807,49
OPERAÇÕES DE CRÉDITO/REFINANCIAMENTO (IV)							
Operações de Crédito - Mercado Interno							
Mobiliária							
Contratual							
Operações de Crédito - Mercado Externo							
Mobiliária							
Contratual							
TOTAL DAS RECEITAS (V) = (III + IV)	81.356.354,22	83.953.779,48	14.779.939,06	17,60	43.478.971,99	51,79	40.474.807,49
DÉFICIT (VI)					0,00		
TOTAL COM DÉFICIT (VII) = (V + VI)	81.356.354,22	83.953.779,48	14.779.939,06	17,60	43.478.971,99	51,79	40.474.807,49
SALDOS DE EXERCÍCIOS ANTERIORES					5.893.955,58		
Recursos Arrecadados em Exercícios Anteriores - RPPS							
Superávit Financeiro Utilizado para Créditos Adicionais					5.893.955,58		

RREO-Anexo 01 | Tabela 1.0 - Balanço Orçamentário

Despesas Orçamentárias	Estágios da Despesa Orçamentária									
	DOTAÇÃO INICIAL (d)	DOTAÇÃO ATUALIZADA (e)	DESPESAS EMPENHADAS NO BIMESTRE	DESPESAS EMPENHADAS ATÉ O BIMESTRE (f)	SALDO (g) = (e-f)	DESPESAS LIQUIDADAS NO BIMESTRE	DESPESAS LIQUIDADAS ATÉ O BIMESTRE (h)	SALDO (i) = (e-h)	DESPESAS PAGAS ATÉ O BIMESTRE (j)	INSCRITAS EM RESTOS A PAGAR NÃO PROCESSADOS (k)
Despesas Orçamentárias	-	-	-	-	-	-	-	-	-	-

Relatório Resumido de Execução Orçamentária Simplificado

Prefeitura Municipal de Giruá - RS (Poder Executivo)

CNPJ:

Exercício: 2021

Período de referência: 3º bimestre

Despesas Orçamentárias	Estágios da Despesa Orçamentária									
	DOTAÇÃO INICIAL (d)	DOTAÇÃO ATUALIZADA (e)	DESPESAS EMPENHADAS NO BIMESTRE	DESPESAS EMPENHADAS ATÉ O BIMESTRE (f)	SALDO (g) = (e-f)	DESPESAS LIQUIDADAS NO BIMESTRE	DESPESAS LIQUIDADAS ATÉ O BIMESTRE (h)	SALDO (i) = (e-h)	DESPESAS PAGAS ATÉ O BIMESTRE (j)	INSCRITAS EM RESTOS A PAGAR NÃO PROCESSADOS (k)
DESPESAS (EXCETO INTRA-ORÇAMENTÁRIAS) (VIII)	69.132.224,26	78.624.716,49	10.218.308,68	49.153.993,61	29.470.722,88	13.151.560,58	33.775.522,53	44.849.193,96	33.273.796,54	
DESPESAS CORRENTES	66.660.170,56	73.115.951,44	9.435.336,97	46.130.586,26	26.985.365,18	12.546.631,34	32.462.244,43	40.653.707,01	31.970.603,44	
PESSOAL E ENCARGOS SOCIAIS	43.791.407,61	43.640.293,01	7.496.303,12	20.364.346,90	23.275.946,11	7.513.765,51	20.361.340,23	23.288.952,78	20.178.633,82	
JUROS E ENCARGOS DA DÍVIDA	461.108,84	517.050,44	139.932,01	517.040,85	9,59	77.638,88	208.138,88	308.911,56	208.138,88	
OUTRAS DESPESAS CORRENTES	22.407.654,11	28.958.607,99	1.799.101,84	25.249.198,51	3.709.409,48	4.955.226,95	11.902.765,32	17.055.842,67	11.583.830,74	
DESPESAS DE CAPITAL	2.372.053,70	5.408.765,05	782.971,71	3.023.407,35	2.385.357,70	604.929,24	1.313.278,10	4.095.486,95	1.303.193,10	
INVESTIMENTOS	978.078,44	3.529.881,39	813.063,31	1.147.327,36	2.382.554,03	285.962,40	384.635,07	3.145.246,32	374.550,07	
INVERSÕES FINANCEIRAS										
AMORTIZAÇÃO DA DÍVIDA	1.393.975,26	1.878.883,66	-30.091,60	1.876.079,99	2.803,67	318.966,84	928.643,03	950.240,63	928.643,03	
RESERVA DE CONTINGÊNCIA	100.000,00	100.000,00			100.000,00			100.000,00		
DESPESAS (INTRA-ORÇAMENTÁRIAS) (IX)	8.462.685,26	8.456.507,26	1.196.183,08	3.918.368,12	4.538.139,14	613.695,63	3.335.880,67	5.120.626,59	3.322.411,95	
SUBTOTAL DAS DESPESAS (X) = (VIII + IX)	77.594.909,52	87.081.223,75	11.414.491,76	53.072.361,73	34.008.862,02	13.765.256,21	37.111.403,20	49.969.820,55	36.596.208,49	
AMORTIZAÇÃO DA DÍVIDA / REFINANCIAMENTO (XI)										
Amortização da Dívida Interna										
Dívida Mobiliária										
Dívida Contratual										
Amortização da Dívida Externa										
Dívida Mobiliária										
Dívida Contratual										
TOTAL DAS DESPESAS (XII) = (X + XI)	77.594.909,52	87.081.223,75	11.414.491,76	53.072.361,73	34.008.862,02	13.765.256,21	37.111.403,20	49.969.820,55	36.596.208,49	
SUPERÁVIT (XIII)							6.367.568,79		6.882.763,50	
TOTAL COM SUPERÁVIT (XIV) = (XII + XIII)	77.594.909,52	87.081.223,75	11.414.491,76	53.072.361,73		13.765.256,21	43.478.971,99		43.478.971,99	
RESERVA DO RPPS	3.761.444,70	3.761.444,70			3.761.444,70			3.761.444,70		

RREO-Anexo 01 | Tabela 1.0 - Balanço Orçamentário

Receitas Intra Orçamentárias	Estágios da Receita Intra-Orçamentária						
	PREVISÃO INICIAL	PREVISÃO ATUALIZADA (a)	RECEITAS REALIZADAS				SALDO (a-c)
			No Bimestre (b)	% (b/a)	Até o Bimestre (c)	% (c/a)	
Receitas Intra Orçamentárias	-	-	-	-	-	-	-
RECEITAS (INTRA-ORÇAMENTÁRIAS) (II)	9.084.773,60	9.084.773,60	1.206.028,70	13,28	3.949.059,75	43,47	5.135.713,85
RECEITAS CORRENTES	9.084.773,60	9.084.773,60	1.206.028,70	13,28	3.949.059,75	43,47	5.135.713,85
IMPOSTOS, TAXAS E CONTRIBUIÇÕES DE MELHORIA							
Impostos							
Taxas							
Contribuição de Melhoria							
CONTRIBUIÇÕES	9.084.773,60	9.084.773,60	1.206.028,70	13,28	3.949.059,75	43,47	5.135.713,85
Contribuições Sociais	9.084.773,60	9.084.773,60	1.206.028,70	13,28	3.949.059,75	43,47	5.135.713,85
Contribuições Econômicas							
Contribuições para Entidades Privadas de Serviço Social e de Formação Profissional							
Contribuição para o Custeio do Serviço de Iluminação Pública							
RECEITA PATRIMONIAL							
Exploração do Patrimônio Imobiliário do Estado							
Valores Mobiliários							
Delegação de Serviços Públicos Mediante Concessão, Permissão, Autorização ou Licença							

Relatório Resumido de Execução Orçamentária Simplificado

Prefeitura Municipal de Giruá - RS (Poder Executivo)

CNPJ:

Exercício: 2021

Período de referência: 3º bimestre

Receitas Intra Orçamentárias	Estágios da Receita Intra-Orçamentária						
	PREVISÃO INICIAL	PREVISÃO ATUALIZADA (a)	RECEITAS REALIZADAS				SALDO (a-c)
			No Bimestre (b)	% (b/a)	Até o Bimestre (c)	% (c/a)	
Exploração de Recursos Naturais							
Exploração do Patrimônio Intangível							
Cessão de Direitos							
Demais Receitas Patrimoniais							
RECEITA AGROPECUÁRIA							
RECEITA INDUSTRIAL							
RECEITA DE SERVIÇOS							
Serviços Administrativos e Comerciais Gerais							
Serviços e Atividades Referentes à Navegação e ao Transporte							
Serviços e Atividades Referentes à Saúde							
Serviços e Atividades Financeiras							
Outros Serviços							
TRANSFERÊNCIAS CORRENTES							
Transferências da União e de suas Entidades							
Transferências dos Estados e do Distrito Federal e de suas Entidades							
Transferências dos Municípios e de suas Entidades							
Transferências de Instituições Privadas							
Transferências de Outras Instituições Públicas							
Transferências do Exterior							
Transferências de Pessoas Físicas							
Transferências Provenientes de Depósitos Não Identificados							
OUTRAS RECEITAS CORRENTES							
Multas Administrativas, Contratuais e Judiciais							
Indenizações, Restituições e Ressarcimentos							
Bens, Direitos e Valores Incorporados ao Patrimônio Público							
Demais Receitas Correntes							
RECEITAS DE CAPITAL							
OPERAÇÕES DE CRÉDITO							
Operações de Crédito - Mercado Interno							
Operações de Crédito - Mercado Externo							
ALIENAÇÃO DE BENS							
Alienação de Bens Móveis							
Alienação de Bens Imóveis							
Alienação de Bens Intangíveis							
AMORTIZAÇÕES DE EMPRÉSTIMOS							
TRANSFERÊNCIAS DE CAPITAL							
Transferências da União e de suas Entidades							
Transferências dos Estados e do Distrito Federal e de suas Entidades							
Transferências dos Municípios e de suas Entidades							
Transferências de Instituições Privadas							
Transferências de Outras Instituições Públicas							
Transferências do Exterior							
Transferências de Pessoas Físicas							
Transferências Provenientes de Depósitos Não Identificados							
OUTRAS RECEITAS DE CAPITAL							
Integralização do Capital Social							

Relatório Resumido de Execução Orçamentária Simplificado

Prefeitura Municipal de Giruá - RS (Poder Executivo)

CNPJ:

Exercício: 2021

Período de referência: 3º bimestre

Receitas Intra Orçamentárias	Estágios da Receita Intra-Orçamentária						
	PREVISÃO INICIAL	PREVISÃO ATUALIZADA (a)	RECEITAS REALIZADAS				SALDO (a-c)
			No Bimestre (b)	% (b/a)	Até o Bimestre (c)	% (c/a)	
Remuneração das Disponibilidades do Tesouro							
Resgate de Títulos do Tesouro							
Demais Receitas de Capital							

RREO-Anexo 01 | Tabela 1.0 - Balanço Orçamentário

Despesas Intra Orçamentárias	Estágios da Despesa Intra-Orçamentária									
	DOTAÇÃO INICIAL (d)	DOTAÇÃO ATUALIZADA (e)	DESPESAS EMPENHADAS NO BIMESTRE	DESPESAS EMPENHADAS ATÉ O BIMESTRE (f)	SALDO (g) = (e-f)	DESPESAS LIQUIDADAS NO BIMESTRE	DESPESAS LIQUIDADAS ATÉ O BIMESTRE (h)	SALDO (i) = (e-h)	DESPESAS PAGAS ATÉ O BIMESTRE (j)	INSCRITAS EM RESTOS A PAGAR NÃO PROCESSADOS (k)
Despesas Intra Orçamentárias	-	-	-	-	-	-	-	-	-	-
DESPESAS (INTRA-ORÇAMENTÁRIAS) (IX)	8.462.685,26	8.456.507,26	1.196.183,08	3.918.368,12	4.538.139,14	613.695,63	3.335.880,67	5.120.626,59	3.322.411,95	
DESPESAS CORRENTES	8.462.685,26	8.456.507,26	1.196.183,08	3.918.368,12	4.538.139,14	613.695,63	3.335.880,67	5.120.626,59	3.322.411,95	
PESSOAL E ENCARGOS SOCIAIS	8.462.685,26	8.456.507,26	1.196.183,08	3.918.368,12	4.538.139,14	613.695,63	3.335.880,67	5.120.626,59	3.322.411,95	
JUROS E ENCARGOS DA DÍVIDA										
OUTRAS DESPESAS CORRENTES										
DESPESAS DE CAPITAL										
INVESTIMENTOS										
INVERSÕES FINANCEIRAS										
AMORTIZAÇÃO DA DÍVIDA										
RESERVA DE CONTINGÊNCIA										

RREO-Anexo 01 | Tabela 1.0 - Balanço Orçamentário

Notas Explicativas	Valores
	30/06/2021
Notas Explicativas	-
Notas Explicativas	

Relatório Resumido de Execução Orçamentária Simplificado

Prefeitura Municipal de Giruá - RS (Poder Executivo)

CNPJ:

Exercício: 2021

Período de referência: 3º bimestre

RREO-Anexo 02 | Tabela 2.0 - Demonstrativo da Execução das Despesas por Função/Subfunção | Total das Despesas Exceto Intra-Orçamentárias

Função/Subfunção	Execução da Despesa										INSCRITAS EM RESTOS A PAGAR NÃO PROCESSADOS (f)
	DOTAÇÃO INICIAL	DOTAÇÃO ATUALIZADA (a)	DESPESAS EMPENHADAS NO BIMESTRE	DESPESAS EMPENHADAS ATÉ O BIMESTRE (b)	% (b/total b)	SALDO (c) = (a-b)	DESPESAS LIQUIDADAS NO BIMESTRE	DESPESAS LIQUIDADAS ATÉ O BIMESTRE (d)	% (d/total d)	SALDO (e) = (a-d)	
DESPESAS (EXCETO INTRA-ORÇAMENTÁRIAS) (i)	69.132.224,26	78.624.716,49	10.218.308,68	49.153.993,61	92,62	29.470.722,88	13.151.560,58	33.775.522,53	91,01	44.849.193,96	
Legislativa	2.418.811,04	2.238.811,04	315.347,96	916.392,33	1,73	1.322.418,71	303.897,20	853.161,68	2,30	1.385.649,36	
Ação Legislativa	2.418.811,04	2.238.811,04	315.347,96	916.392,33	1,73	1.322.418,71	303.897,20	853.161,68	2,30	1.385.649,36	
Controle Externo											
FU01 - Administração Geral											
FU01 - Demais Subfunções											
Judiciária											
Ação Judiciária											
Defesa do Interesse Público no Processo Judiciário											
FU02 - Administração Geral											
FU02 - Demais Subfunções											
Essencial à Justiça											
Defesa da Ordem Jurídica											
Representação Judicial e Extrajudicial											
FU03 - Administração Geral											
FU03 - Demais Subfunções											
Administração	8.237.848,45	9.159.369,40	1.352.452,89	5.626.987,81	10,60	3.532.381,59	1.601.839,20	4.254.393,22	11,46	4.904.976,18	
Planejamento e Orçamento											
FU04 - Administração Geral	4.358.119,26	4.899.801,71	727.524,53	2.893.365,65	5,45	2.006.436,06	815.059,91	2.116.060,06	5,70	2.783.741,65	
Administração Financeira	1.647.546,00	1.945.702,10	380.061,13	1.093.142,21	2,06	852.559,89	347.739,00	940.292,05	2,53	1.005.410,05	
Controle Interno	60.600,00	59.100,00	15.628,71	29.664,98	0,06	29.435,02	8.800,71	22.836,98	0,06	36.263,02	
Normatização e Fiscalização	31.627,45	30.202,45	3.918,57	17.521,88	0,03	12.680,57	4.776,61	13.834,43	0,04	16.368,02	
Tecnologia da Informação	157.683,19	163.065,19	31.680,75	94.832,37	0,18	68.232,82	34.885,21	88.556,83	0,24	74.508,36	
Ordenamento Territorial											
Formação de Recursos Humanos	3.620,67	17.680,67	4.833,96	15.809,02	0,03	1.871,65	2.847,96	10.436,96	0,03	7.243,71	
Administração de Receitas											
Administração de Concessões											
Comunicação Social											
FU04 - Demais Subfunções	1.978.651,88	2.043.817,28	188.805,24	1.482.651,70	2,79	561.165,58	387.729,80	1.062.375,91	2,86	981.441,37	
Defesa Nacional											
Defesa Aérea											
Defesa Naval											
Defesa Terrestre											
FU05 - Administração Geral											
FU05 - Demais Subfunções											
Segurança Pública	55.100,00	87.757,45	3.529,50	28.746,50	0,05	59.010,95	9.130,00	25.175,00	0,07	62.582,45	
Policimento											
Defesa Civil	55.100,00	87.757,45	3.529,50	28.746,50	0,05	59.010,95	9.130,00	25.175,00	0,07	62.582,45	
Informação e Inteligência											
FU06 - Administração Geral											
FU06 - Demais Subfunções											
Relações Exteriores											
Relações Diplomáticas											
Cooperação Internacional											
FU07 - Administração Geral											
FU07 - Demais Subfunções											
Assistência Social	2.813.557,74	3.384.049,99	456.237,88	1.711.139,53	3,22	1.672.910,46	491.993,71	1.381.539,87	3,72	2.002.510,12	
Assistência ao Idoso	141.791,88	134.791,88	5.405,05	24.616,29	0,05	110.175,59	6.373,09	16.192,03	0,04	118.599,85	
Assistência ao Portador de Deficiência	23.092,00	98.092,00		91.883,81	0,17	6.208,19		77.883,81	0,21	20.208,19	
Assistência à Criança e ao Adolescente	725.563,41	784.430,73	160.440,07	433.625,55	0,82	350.805,18	143.324,85	378.786,48	1,02	405.644,25	
Assistência Comunitária	1.564.407,18	1.995.390,11	259.317,60	968.945,34	1,83	1.026.444,77	293.775,47	774.573,78	2,09	1.220.816,33	

Relatório Resumido de Execução Orçamentária Simplificado

Prefeitura Municipal de Giruá - RS (Poder Executivo)

CNPJ:

Exercício: 2021

Período de referência: 3º bimestre

Função/Subfunção	Execução da Despesa										INSCRITAS EM RESTOS A PAGAR NÃO PROCESSADOS (f)
	DOTAÇÃO INICIAL	DOTAÇÃO ATUALIZADA (a)	DESPESAS EMPENHADAS NO BIMESTRE	DESPESAS EMPENHADAS ATÉ O BIMESTRE (b)	% (b/total b)	SALDO (c) = (a-b)	DESPESAS LIQUIDADAS NO BIMESTRE	DESPESAS LIQUIDADAS ATÉ O BIMESTRE (d)	% (d/total d)	SALDO (e) = (a-d)	
FU08 - Administração Geral	2.981,48	13.831,48	3.960,80	7.525,84	0,01	6.305,64	2.064,80	5.162,64	0,01	8.668,84	
FU08 - Demais Subfunções	355.721,79	357.513,79	27.114,36	184.542,70	0,35	172.971,09	46.455,50	128.941,13	0,35	228.572,66	
Previdência Social	11.002.223,06	11.073.008,06	2.036.370,38	5.194.998,19	9,79	5.878.009,87	2.036.370,38	5.194.998,19	14,00	5.878.009,87	
Previdência Básica	90.000,00	90.000,00	14.099,78	37.482,96	0,07	52.517,04	14.099,78	37.482,96	0,10	52.517,04	
Previdência do Regime Estatutário	10.912.223,06	10.983.008,06	2.022.270,60	5.157.515,23	9,72	5.825.492,83	2.022.270,60	5.157.515,23	13,90	5.825.492,83	
Previdência Complementar											
Previdência Especial											
FU09 - Administração Geral											
FU09 - Demais Subfunções											
Saúde	21.202.565,74	25.284.296,65	2.075.034,04	19.724.983,70	37,17	5.559.312,95	4.514.112,73	11.528.064,06	31,06	13.756.232,59	
Atenção Básica	7.742.777,75	7.929.220,76	1.566.594,70	3.947.364,16	7,44	3.981.856,60	1.562.201,14	3.489.003,61	9,40	4.440.217,15	
Assistência Hospitalar e Ambulatorial	12.086.976,81	13.847.031,02	172.000,00	13.209.530,37	24,89	637.500,65	2.341.395,31	5.685.349,05	15,32	8.161.681,97	
Suporte Profilático e Terapêutico											
Vigilância Sanitária	63.341,50	76.521,50	10.960,37	27.159,59	0,05	49.361,91	11.283,54	24.363,64	0,07	52.157,86	
Vigilância Epidemiológica	137.097,19	1.908.074,81	164.034,49	1.781.250,54	3,36	126.824,27	376.148,49	1.679.616,68	4,53	228.458,13	
Alimentação e Nutrição											
FU10 - Administração Geral	377.342,97	495.830,94	58.456,25	237.914,93	0,45	257.916,01	70.368,10	225.296,52	0,61	270.534,42	
FU10 - Demais Subfunções	795.029,52	1.027.617,62	102.988,23	521.764,11	0,98	505.853,51	152.716,15	424.434,56	1,14	603.183,06	
Trabalho	78.130,00	86.290,00	11.778,81	41.122,02	0,08	45.167,98	7.354,72	19.379,77	0,05	66.910,23	
Proteção e Benefícios ao Trabalhador	9.420,00	9.420,00		9.420,00	0,02		2.069,10	4.702,50	0,01	4.717,50	
Relações de Trabalho											
Empregabilidade	62.490,00	59.640,00	4.878,82	14.864,08	0,03	44.775,92	4.878,82	13.264,08	0,04	46.375,92	
Fomento ao Trabalho	6.220,00	17.230,00	6.899,99	16.837,94	0,03	392,06	406,80	1.413,19	0,00	15.816,81	
FU11 - Administração Geral											
FU11 - Demais Subfunções											
Educação	15.413.311,76	16.562.686,86	2.567.389,26	8.774.416,09	16,53	7.788.270,77	2.767.082,77	6.717.834,86	18,10	9.844.852,00	
Ensino Fundamental	9.462.219,91	10.770.149,94	1.894.675,47	5.972.031,43	11,25	4.798.118,51	1.893.337,81	4.682.049,90	12,62	6.088.100,04	
Ensino Médio	129.650,73	129.150,73	-30.000,00	87.600,00	0,17	41.550,73	8.058,24	8.058,24	0,02	121.092,49	
Ensino Profissional	19.060,00	19.060,00		2.108,06	0,00	16.951,94		2.108,06	0,01	16.951,94	
Ensino Superior	105.000,00	88.430,00				88.430,00				88.430,00	
Educação Infantil	4.129.044,47	3.800.633,58	561.135,11	1.746.817,00	3,29	2.053.816,58	645.230,26	1.449.714,74	3,91	2.350.918,84	
Educação de Jovens e Adultos	5.926,18	5.926,18	1.710,07	1.710,07	0,00	4.216,11				5.926,18	
Educação Especial	213.708,58	246.500,98	5.095,68	245.591,49	0,46	909,49	51.248,95	100.254,21	0,27	146.246,77	
Educação Básica											
FU12 - Administração Geral	135.093,00	260.096,56	22.520,84	245.763,55	0,46	14.333,01	25.378,22	95.988,32	0,26	164.108,24	
FU12 - Demais Subfunções	1.213.608,89	1.242.738,89	112.252,09	472.794,49	0,89	769.944,40	143.829,29	379.661,39	1,02	863.077,50	
Cultura	249.221,16	128.318,59	30.928,47	115.233,37	0,22	13.085,22	32.900,89	105.371,49	0,28	22.947,10	
Patrimônio Histórico Artístico e Arqueológico											
Difusão Cultural	248.063,16	127.760,59	30.928,47	115.233,37	0,22	12.527,22	32.900,89	105.371,49	0,28	22.389,10	
FU13 - Administração Geral											
FU13 - Demais Subfunções	1.158,00	558,00				558,00				558,00	
Direitos da Cidadania											
Custódia e Reintegração Social											
Direitos Individuais Coletivos e Difusos											
Assistência aos Povos Indígenas											
FU14 - Administração Geral											
FU14 - Demais Subfunções											
Urbanismo	1.735.185,00	1.830.975,24	185.633,68	1.305.179,45	2,46	525.795,79	290.417,30	779.589,73	2,10	1.051.385,51	
Infra-Estrutura Urbana	666.015,00	696.215,24	133.226,64	343.062,84	0,65	353.152,40	136.079,56	336.811,49	0,91	359.403,75	
Serviços Urbanos	1.069.170,00	1.134.760,00	52.407,04	962.116,61	1,81	172.643,39	154.337,74	442.778,24	1,19	691.981,76	
Transportes Coletivos Urbanos											
FU15 - Administração Geral											
FU15 - Demais Subfunções											
Habitação	178.958,70	219.458,70	32.302,78	140.232,59	0,26	79.226,11	48.370,35	118.995,00	0,32	100.463,70	
Habitação Rural											

Relatório Resumido de Execução Orçamentária Simplificado

Prefeitura Municipal de Giruá - RS (Poder Executivo)

CNPJ:

Exercício: 2021

Período de referência: 3º bimestre

Função/Subfunção	Execução da Despesa										INSCRITAS EM RESTOS A PAGAR NÃO PROCESSADOS (f)
	DOTAÇÃO INICIAL	DOTAÇÃO ATUALIZADA (a)	DESPESAS EMPENHADAS NO BIMESTRE	DESPESAS EMPENHADAS ATÉ O BIMESTRE (b)	% (b/total b)	SALDO (c) = (a-b)	DESPESAS LIQUIDADAS NO BIMESTRE	DESPESAS LIQUIDADAS ATÉ O BIMESTRE (d)	% (d/total d)	SALDO (e) = (a-d)	
Habitação Urbana	178.958,70	219.458,70	32.302,78	140.232,59	0,26	79.226,11	48.370,35	118.995,00	0,32	100.463,70	
FU16 - Administração Geral											
FU16 - Demais Subfunções											
Saneamento											
Saneamento Básico Rural											
Saneamento Básico Urbano											
FU17 - Administração Geral											
FU17 - Demais Subfunções											
Gestão Ambiental	208.519,17	224.519,17	29.878,60	75.786,83	0,14	148.732,34	29.508,70	69.786,83	0,19	154.732,34	
Preservação e Conservação Ambiental	208.519,17	224.519,17	29.878,60	75.786,83	0,14	148.732,34	29.508,70	69.786,83	0,19	154.732,34	
Controle Ambiental											
Recuperação de Áreas Degradadas											
Recursos Hídricos											
Meteorologia											
FU18 - Administração Geral											
FU18 - Demais Subfunções											
Ciência e Tecnologia											
Desenvolvimento Científico											
Desenvolvimento Tecnológico e Engenharia											
Difusão do Conhecimento Científico e Tecnológico											
FU19 - Administração Geral											
FU19 - Demais Subfunções											
Agricultura	496.448,05	1.058.915,03	631.678,37	814.087,47	1,53	244.827,56	56.732,85	149.273,51	0,40	909.641,52	
Abastecimento	300,00	300,00				300,00				300,00	
Extensão Rural	271.618,74	763.645,72	601.289,20	618.447,20	1,17	145.198,52	11.069,20	17.069,20	0,05	746.576,52	
Irrigação											
Promoção da Produção Agropecuária	5.259,31	50.699,31		46.750,00	0,09	3.949,31	2.174,48	3.064,04	0,01	47.635,27	
Defesa Agropecuária	219.270,00	244.270,00	30.389,17	148.890,27	0,28	95.379,73	43.489,17	129.140,27	0,35	115.129,73	
FU20 - Administração Geral											
FU20 - Demais Subfunções											
Organização Agrária											
Reforma Agrária											
Colonização											
FU21 - Administração Geral											
FU21 - Demais Subfunções											
Indústria	1.500,00	870.010,00	8.187,00	8.787,72	0,02	861.222,28		600,72	0,00	869.409,28	
Promoção Industrial	1.500,00	870.010,00	8.187,00	8.787,72	0,02	861.222,28		600,72	0,00	869.409,28	
Produção Industrial											
Mineração											
Propriedade Industrial											
Normalização e Qualidade											
FU22 - Administração Geral											
FU22 - Demais Subfunções											
Comércio e Serviços	30.088,58	279.693,76	428,40	23.634,40	0,04	256.059,36	2.272,50	6.093,30	0,02	273.600,46	
Promoção Comercial	30.088,58	279.693,76	428,40	23.634,40	0,04	256.059,36	2.272,50	6.093,30	0,02	273.600,46	
Comercialização											
Comércio Exterior											
Serviços Financeiros											
Turismo											
FU23 - Administração Geral											
FU23 - Demais Subfunções											
Comunicações											
Comunicações Postais											
Telecomunicações											
FU24 - Administração Geral											

Relatório Resumido de Execução Orçamentária Simplificado

Prefeitura Municipal de Giruá - RS (Poder Executivo)

CNPJ:

Exercício: 2021

Período de referência: 3º bimestre

Função/Subfunção	Execução da Despesa										
	DOTAÇÃO INICIAL	DOTAÇÃO ATUALIZADA (a)	DESPESAS EMPENHADAS NO BIMESTRE	DESPESAS EMPENHADAS ATÉ O BIMESTRE (b)	% (b/total b)	SALDO (c) = (a-b)	DESPESAS LIQUIDADAS NO BIMESTRE	DESPESAS LIQUIDADAS ATÉ O BIMESTRE (d)	% (d/total d)	SALDO (e) = (a-d)	INSCRITAS EM RESTOS A PAGAR NÃO PROCESSADOS (f)
FU24 - Demais Subfunções											
Energia	842.969,96	916.712,57	193.287,31	807.088,52	1,52	109.624,05	122.784,79	339.808,93	0,92	576.903,64	
Conservação de Energia											
Energia Elétrica	842.969,96	916.712,57	193.287,31	807.088,52	1,52	109.624,05	122.784,79	339.808,93	0,92	576.903,64	
Combustíveis Minerais											
Biocombustíveis											
FU25 - Administração Geral											
FU25 - Demais Subfunções											
Transporte	1.792.607,45	2.240.386,06	154.936,35	1.148.340,85	2,16	1.092.045,21	381.709,85	922.060,93	2,48	1.318.325,13	
Transporte Aéreo											
Transporte Rodoviário	1.780.416,65	2.229.235,26	154.936,35	1.143.490,85	2,15	1.085.744,41	380.148,98	920.500,06	2,48	1.308.735,20	
Transporte Ferroviário											
Transporte Hidroviário											
Transportes Especiais											
FU26 - Administração Geral											
FU26 - Demais Subfunções	12.190,80	11.150,80		4.850,00	0,01	6.300,80	1.560,87	1.560,87	0,00	9.589,93	
Desporto e Lazer	159.745,00	156.910,00	19.746,28	68.554,86	0,13	88.355,14	22.040,84	64.312,86	0,17	92.597,14	
Desporto de Rendimento											
Desporto Comunitário	149.595,00	146.760,00	19.746,28	58.554,86	0,11	88.205,14	19.490,84	56.662,86	0,15	90.097,14	
Lazer	10.150,00	10.150,00		10.000,00	0,02	150,00	2.550,00	7.650,00	0,02	2.500,00	
FU27 - Administração Geral											
FU27 - Demais Subfunções											
Encargos Especiais	2.115.433,40	2.722.547,92	113.160,72	2.628.281,38	4,95	94.266,54	433.041,80	1.245.082,58	3,35	1.477.465,34	
Refinanciamento da Dívida Interna											
Refinanciamento da Dívida Externa											
Serviço da Dívida Interna	1.573.033,62	1.598.883,62	109.840,41	1.598.874,03	3,01	9,59	266.192,83	738.738,01	1,99	860.145,61	
Serviço da Dívida Externa											
Transferências	1.284,70	24.549,22	196,97	23.626,88	0,04	922,34	301,09	23.426,88	0,06	1.122,34	
Outros Encargos Especiais	541.115,08	1.099.115,08	3.123,34	1.005.780,47	1,90	93.334,61	166.547,88	482.917,69	1,30	616.197,39	
Transferências para a Educação Básica											
FU28 - Demais Subfunções											
Reserva de Contingência	100.000,00	100.000,00				100.000,00				100.000,00	
DESPESAS (INTRA-ORÇAMENTÁRIAS) (II)	8.462.685,26	8.456.507,26	1.196.183,08	3.918.368,12	7,38	4.538.139,14	613.695,63	3.335.880,67	8,99	5.120.626,59	
TOTAL (III) = (I + II)	77.594.909,52	87.081.223,75	11.414.491,76	53.072.361,73	100,00	34.008.862,02	13.765.256,21	37.111.403,20	100,00	49.969.820,55	

RREO-Anexo 02 | Tabela 2.0 - Demonstrativo da Execução das Despesas por Função/Subfunção | Total de Despesas

Função/Subfunção - Intra	Execução da Despesa - Intra										
	DOTAÇÃO INICIAL	DOTAÇÃO ATUALIZADA (a)	DESPESAS EMPENHADAS NO BIMESTRE	DESPESAS EMPENHADAS ATÉ O BIMESTRE (b)	% (b/III b)	SALDO (c) = (a-b)	DESPESAS LIQUIDADAS NO BIMESTRE	DESPESAS LIQUIDADAS ATÉ O BIMESTRE (d)	% (d/III d)	SALDO (e) = (a-d)	INSCRITAS EM RESTOS A PAGAR NÃO PROCESSADOS (f)
DESPESAS (INTRA-ORÇAMENTÁRIAS) (II)	8.462.685,26	8.456.507,26	1.196.183,08	3.918.368,12	7,38	4.538.139,14	613.695,63	3.335.880,67	8,99	5.120.626,59	
Legislativa	110.864,99	110.864,99	26.895,32	80.685,96	0,15	30.179,03	26.895,32	80.685,96	0,22	30.179,03	
Ação Legislativa	110.864,99	110.864,99	26.895,32	80.685,96	0,15	30.179,03	26.895,32	80.685,96	0,22	30.179,03	
Controle Externo											
FU01 - Administração Geral											
FU01 - Demais Subfunções											
Judiciária											
Ação Judiciária											
Defesa do Interesse Público no Processo Judiciário											
FU02 - Administração Geral											
FU02 - Demais Subfunções											
Essencial à Justiça											
Defesa da Ordem Jurídica											

Relatório Resumido de Execução Orçamentária Simplificado

Prefeitura Municipal de Giruá - RS (Poder Executivo)

CNPJ:

Exercício: 2021

Período de referência: 3º bimestre

Função/Subfunção - Intra	Execução da Despesa - Intra										
	DOTAÇÃO INICIAL	DOTAÇÃO ATUALIZADA (a)	DESPESAS EMPENHADAS NO BIMESTRE	DESPESAS EMPENHADAS ATÉ O BIMESTRE (b)	% (b/III b)	SALDO (c) = (a-b)	DESPESAS LIQUIDADAS NO BIMESTRE	DESPESAS LIQUIDADAS ATÉ O BIMESTRE (d)	% (d/III d)	SALDO (e) = (a-d)	INSCRITAS EM RESTOS A PAGAR NÃO PROCESSADOS (f)
Representação Judicial e Extrajudicial											
FU03 - Administração Geral											
FU03 - Demais Subfunções											
Administração											
Planejamento e Orçamento											
FU04 - Administração Geral											
Administração Financeira											
Controle Interno											
Normatização e Fiscalização											
Tecnologia da Informação											
Ordenamento Territorial											
Formação de Recursos Humanos											
Administração de Receitas											
Administração de Concessões											
Comunicação Social											
FU04 - Demais Subfunções											
Defesa Nacional											
Defesa Aérea											
Defesa Naval											
Defesa Terrestre											
FU05 - Administração Geral											
FU05 - Demais Subfunções											
Segurança Pública											
Policliamento											
Defesa Civil											
Informação e Inteligência											
FU06 - Administração Geral											
FU06 - Demais Subfunções											
Relações Exteriores											
Relações Diplomáticas											
Cooperação Internacional											
FU07 - Administração Geral											
FU07 - Demais Subfunções											
Assistência Social	347.680,00	347.680,00	59.542,66	183.746,74	0,35	163.933,26	31.791,76	155.995,84	0,42	191.684,16	
Assistência ao Idoso											
Assistência ao Portador de Deficiência											
Assistência à Criança e ao Adolescente											
Assistência Comunitária											
FU08 - Administração Geral											
FU08 - Demais Subfunções	347.680,00	347.680,00	59.542,66	183.746,74	0,35	163.933,26	31.791,76	155.995,84	0,42	191.684,16	
Previdência Social	1.763.768,18	1.759.690,18	260.005,43	831.079,00	1,57	928.611,18	130.312,33	701.385,90	1,89	1.058.304,28	
Previdência Básica											
Previdência do Regime Estatutário	1.763.768,18	1.759.690,18	260.005,43	831.079,00	1,57	928.611,18	130.312,33	701.385,90	1,89	1.058.304,28	
Previdência Complementar											
Previdência Especial											
FU09 - Administração Geral											
FU09 - Demais Subfunções											
Saúde	2.184.097,69	2.184.097,69	308.311,90	998.641,56	1,88	1.185.456,13	155.534,32	845.863,98	2,28	1.338.233,71	
Atenção Básica											
Assistência Hospitalar e Ambulatorial											
Suporte Profilático e Terapêutico											
Vigilância Sanitária											
Vigilância Epidemiológica											
Alimentação e Nutrição											
FU10 - Administração Geral											

Relatório Resumido de Execução Orçamentária Simplificado

Prefeitura Municipal de Giruá - RS (Poder Executivo)

CNPJ:

Exercício: 2021

Período de referência: 3º bimestre

Função/Subfunção - Intra	Execução da Despesa - Intra										INSCRITAS EM RESTOS A PAGAR NÃO PROCESSADOS (f)
	DOTAÇÃO INICIAL	DOTAÇÃO ATUALIZADA (a)	DESPESAS EMPENHADAS NO BIMESTRE	DESPESAS EMPENHADAS ATÉ O BIMESTRE (b)	% (b/III b)	SALDO (c) = (a-b)	DESPESAS LIQUIDADAS NO BIMESTRE	DESPESAS LIQUIDADAS ATÉ O BIMESTRE (d)	% (d/III d)	SALDO (e) = (a-d)	
FU10 - Demais Subfunções	2.184.097,69	2.184.097,69	308.311,90	998.641,56	1,88	1.185.456,13	155.534,32	845.863,98	2,28	1.338.233,71	
Trabalho											
Proteção e Benefícios ao Trabalhador											
Relações de Trabalho											
Empregabilidade											
Fomento ao Trabalho											
FU11 - Administração Geral											
FU11 - Demais Subfunções											
Educação	4.045.866,00	4.045.866,00	540.970,35	1.822.762,29	3,43	2.223.103,71	268.933,19	1.550.725,13	4,18	2.495.140,87	
Ensino Fundamental											
Ensino Médio											
Ensino Profissional											
Ensino Superior											
Educação Infantil											
Educação de Jovens e Adultos											
Educação Especial											
Educação Básica											
FU12 - Administração Geral											
FU12 - Demais Subfunções	4.045.866,00	4.045.866,00	540.970,35	1.822.762,29	3,43	2.223.103,71	268.933,19	1.550.725,13	4,18	2.495.140,87	
Cultura	10.408,40	8.308,40	457,42	1.452,57	0,00	6.855,83	228,71	1.223,86	0,00	7.084,54	
Patrimônio Histórico Artístico e Arqueológico											
Difusão Cultural											
FU13 - Administração Geral											
FU13 - Demais Subfunções	10.408,40	8.308,40	457,42	1.452,57	0,00	6.855,83	228,71	1.223,86	0,00	7.084,54	
Direitos da Cidadania											
Custódia e Reintegração Social											
Direitos Individuais Coletivos e Difusos											
Assistência aos Povos Indígenas											
FU14 - Administração Geral											
FU14 - Demais Subfunções											
Urbanismo											
Infra-Estrutura Urbana											
Serviços Urbanos											
Transportes Coletivos Urbanos											
FU15 - Administração Geral											
FU15 - Demais Subfunções											
Habitação											
Habitação Rural											
Habitação Urbana											
FU16 - Administração Geral											
FU16 - Demais Subfunções											
Saneamento											
Saneamento Básico Rural											
Saneamento Básico Urbano											
FU17 - Administração Geral											
FU17 - Demais Subfunções											
Gestão Ambiental											
Preservação e Conservação Ambiental											
Controle Ambiental											
Recuperação de Áreas Degradadas											
Recursos Hídricos											
Meteorologia											
FU18 - Administração Geral											
FU18 - Demais Subfunções											
Ciência e Tecnologia											

Relatório Resumido de Execução Orçamentária Simplificado

Prefeitura Municipal de Giruá - RS (Poder Executivo)

CNPJ:

Exercício: 2021

Período de referência: 3º bimestre

Função/Subfunção - Intra	Execução da Despesa - Intra										
	DOTAÇÃO INICIAL	DOTAÇÃO ATUALIZADA (a)	DESPESAS EMPENHADAS NO BIMESTRE	DESPESAS EMPENHADAS ATÉ O BIMESTRE (b)	% (b/III b)	SALDO (c) = (a-b)	DESPESAS LIQUIDADAS NO BIMESTRE	DESPESAS LIQUIDADAS ATÉ O BIMESTRE (d)	% (d/III d)	SALDO (e) = (a-d)	INSCRITAS EM RESTOS A PAGAR NÃO PROCESSADOS (f)
Desenvolvimento Científico											
Desenvolvimento Tecnológico e Engenharia											
Difusão do Conhecimento Científico e Tecnológico											
FU19 - Administração Geral											
FU19 - Demais Subfunções											
Agricultura											
Abastecimento											
Extensão Rural											
Irrigação											
Promoção da Produção Agropecuária											
Defesa Agropecuária											
FU20 - Administração Geral											
FU20 - Demais Subfunções											
Organização Agrária											
Reforma Agrária											
Colonização											
FU21 - Administração Geral											
FU21 - Demais Subfunções											
Indústria											
Promoção Industrial											
Produção Industrial											
Mineração											
Propriedade Industrial											
Normalização e Qualidade											
FU22 - Administração Geral											
FU22 - Demais Subfunções											
Comércio e Serviços											
Promoção Comercial											
Comercialização											
Comércio Exterior											
Serviços Financeiros											
Turismo											
FU23 - Administração Geral											
FU23 - Demais Subfunções											
Comunicações											
Comunicações Postais											
Telecomunicações											
FU24 - Administração Geral											
FU24 - Demais Subfunções											
Energia											
Conservação de Energia											
Energia Elétrica											
Combustíveis Minerais											
Biocombustíveis											
FU25 - Administração Geral											
FU25 - Demais Subfunções											
Transporte											
Transporte Aéreo											
Transporte Rodoviário											
Transporte Ferroviário											
Transporte Hidroviário											
Transportes Especiais											
FU26 - Administração Geral											
FU26 - Demais Subfunções											
Desporto e Lazer											

Relatório Resumido de Execução Orçamentária Simplificado

Prefeitura Municipal de Giruá - RS (Poder Executivo)

CNPJ:

Exercício: 2021

Período de referência: 3º bimestre

Função/Subfunção - Intra	Execução da Despesa - Intra										
	DOTAÇÃO INICIAL	DOTAÇÃO ATUALIZADA (a)	DESPESAS EMPENHADAS NO BIMESTRE	DESPESAS EMPENHADAS ATÉ O BIMESTRE (b)	% (b/III b)	SALDO (c) = (a-b)	DESPESAS LIQUIDADAS NO BIMESTRE	DESPESAS LIQUIDADAS ATÉ O BIMESTRE (d)	% (d/III d)	SALDO (e) = (a-d)	INSCRITAS EM RESTOS A PAGAR NÃO PROCESSADOS (f)
Desporto de Rendimento											
Desporto Comunitário											
Lazer											
FU27 - Administração Geral											
FU27 - Demais Subfunções											
Encargos Especiais											
Refinanciamento da Dívida Interna											
Refinanciamento da Dívida Externa											
Serviço da Dívida Interna											
Serviço da Dívida Externa											
Transferências											
Outros Encargos Especiais											
Transferências para a Educação Básica											
FU28 - Demais Subfunções											
Reserva de Contingência											

RREO-Anexo 02 | Tabela 2.0 - Demonstrativo da Execução das Despesas por Função/Subfunção

Notas Explicativas	Valores
	30/06/2021
Notas Explicativas	-
Notas Explicativas	

Relatório Resumido de Execução Orçamentária Simplificado

Prefeitura Municipal de Giruá - RS (Poder Executivo)

CNPJ:

Exercício: 2021

Período de referência: 3º bimestre

RREO-Anexo 03 | Tabela 3.2 - Demonstrativo da Receita Corrente Líquida - Municípios

Especificação	Evolução da Receita Corrente Líquida												TOTAL (ÚLTIMOS 12 MESES)	PREVISÃO ATUALIZADA 2021
	<MR-11>	<MR-10>	<MR-9>	<MR-8>	<MR-7>	<MR-6>	<MR-5>	<MR-4>	<MR-3>	<MR-2>	<MR-1>	<MR>		
Especificação	-	-	-	-	-	-	-	-	-	-	-	-	-	-
RECEITAS CORRENTES (I)	7.445.975,97	9.725.803,09	6.814.996,59	7.137.907,42	5.940.337,71	8.593.661,72	6.656.341,19	6.897.012,83	7.272.323,17	7.498.798,98	7.805.463,53	6.931.606,26	88.720.228,46	79.516.205,38
Impostos, Taxas e Contribuições de Melhoria	423.343,67	377.627,04	515.796,84	857.335,83	352.625,51	443.054,34	439.027,46	551.335,47	929.456,55	914.469,10	827.313,86	646.294,78	7.277.680,45	7.271.329,51
IPTU	37.805,82	25.840,34	22.891,39	26.726,09	26.827,31	30.824,96	11.188,58	180.122,38	468.383,00	285.478,60	183.946,11	80.645,57	1.380.680,15	1.202.983,69
ISS	157.722,28	124.131,19	141.223,67	120.542,98	160.078,34	176.819,00	146.487,23	101.541,96	118.417,44	106.057,98	140.433,91	134.667,06	1.628.123,04	1.447.193,07
ITBI	140.688,35	145.071,71	172.200,44	105.784,11	121.877,68	168.435,23	47.698,95	47.529,62	71.615,78	136.315,70	188.419,39	202.714,84	1.548.351,80	1.498.403,08
IRRF	668,81	37.703,61	670,94	608,18	561,89	737,35	220.064,73	186.321,55	184.439,74	188.517,37	184.314,07	180.202,86	1.184.811,10	2.155.660,18
Outros Impostos, Taxas e Contribuições de Melhoria	86.458,41	44.880,19	178.810,40	603.674,47	43.280,29	66.237,80	13.587,97	35.819,96	86.600,59	198.099,45	130.200,38	48.064,45	1.535.714,36	967.089,49
Contribuições	216.162,57	221.498,26	265.151,01	221.650,72	225.455,99	474.938,84	282.663,45	325.154,11	284.225,78	286.148,69	260.937,31	259.713,98	3.323.700,71	3.553.151,86
Receita Patrimonial	17.552,14	8.891,38	-3.759,19	-3.983,15	8.258,19	11.535,33	20.272,01	10.627,09	19.819,23	19.511,01	21.650,65	43.085,36	173.460,05	246.679,81
Rendimentos de Aplicação Financeira	17.552,14	8.891,38	-3.759,19	-3.983,15	8.093,99	11.535,33	20.229,11	10.498,38	19.819,23	19.511,01	21.650,65	43.085,36	173.124,24	244.353,70
Outras Receitas Patrimoniais	0,00	0,00	0,00	0,00	164,20	0,00	42,90	128,71	0,00	0,00	0,00	0,00	335,81	2.326,11
Receita Agropecuária														
Receita Industrial														
Receita de Serviços	2.896,30	4.923,81	6.298,82	4.505,28	3.316,76	4.026,51	3.208,06	4.440,34	5.651,84	5.612,04	8.097,59	7.685,34	60.662,69	80.413,19
Transferências Correntes	6.664.360,13	9.098.338,75	6.009.225,69	5.407.757,53	5.342.600,18	7.815.547,22	5.907.837,32	6.000.746,40	6.024.751,68	6.243.351,90	6.674.262,38	5.961.205,33	77.149.984,51	68.050.969,57
Cota-Parte do FPM	1.013.743,23	1.082.486,81	871.952,65	1.173.296,30	1.555.115,40	1.629.906,87	1.693.275,25	2.219.454,53	1.487.653,74	1.555.229,26	1.869.171,41	1.616.543,04	17.767.828,49	16.386.208,43
Cota-Parte do ICMS	1.213.625,62	1.496.039,07	1.771.992,26	1.734.667,59	1.816.393,58	2.361.970,59	1.405.079,55	1.617.934,71	1.977.564,48	1.553.622,27	1.851.957,20	1.833.383,92	20.634.230,84	17.996.260,43
Cota-Parte do IPVA	63.222,48	38.474,38	26.917,59	290.500,02	14.450,37	291.009,36	393.955,92	111.845,62	225.368,77	590.745,32	211.605,73	97.918,92	2.356.014,48	2.049.073,02
Cota-Parte do ITR	0,00	0,00	0,00	0,00	0,00	0,00	16.730,90	6.523,14	3.599,92	19.425,21	3.200,17	38.412,02	1.097.069,44	1.097.069,44
Transferências da LC nº 87/1996	0,00	0,00	0,00	0,00	0,00	0,00	0,00	0,00	0,00	0,00	0,00	0,00	0,00	34.259,90
Transferências da LC nº 61/1989														
Transferências do FUNDEB	642.959,11	644.049,14	707.393,71	764.113,23	768.985,16	892.708,96	1.007.751,61	753.412,50	927.863,96	1.010.253,66	1.073.749,55	874.966,56	10.068.207,15	8.778.136,92
Outras Transferências Correntes	3.730.809,69	5.837.289,35	2.630.969,48	1.445.180,39	1.187.655,67	2.639.951,44	1.391.044,09	1.291.575,90	1.402.700,81	1.514.076,18	1.664.578,32	1.499.980,87	26.235.812,19	21.709.961,43
Outras Receitas Correntes	121.661,16	14.523,85	22.283,42	650.641,21	8.081,08	-155.440,52	3.332,89	4.709,42	8.418,09	29.706,24	13.201,74	13.621,47	734.740,05	313.661,44
DEDUÇÕES (II)	632.189,65	692.965,29	774.326,09	1.560.390,72	849.237,26	1.086.792,54	911.086,01	1.037.405,04	952.176,80	974.053,69	990.167,68	918.695,39	11.379.486,16	10.393.690,33
Contrib. do Servidor para o Plano de Previdência	161.951,37	161.627,30	204.398,19	161.229,58	162.817,42	406.514,78	204.459,73	242.440,81	207.632,21	203.220,44	187.010,44	185.302,42	2.488.604,69	2.762.955,05
Compensações Financ. entre Regimes Previdência	0,00	0,00	0,00	638.410,16	0,00	-186.664,18	0,00	0,00	1.552,54	22.462,32	12.007,43	12.007,43	499.775,70	66.000,00
Dedução de Receita para Formação do FUNDEB	470.238,28	531.337,99	569.927,90	760.750,98	686.419,84	866.941,94	706.626,28	794.964,23	742.992,05	748.370,93	791.149,81	721.385,54	8.391.105,77	7.564.735,28
RECEITA CORRENTE LÍQUIDA (III) = (I - II)	6.813.786,32	9.032.837,80	6.040.670,50	5.577.516,70	5.091.100,45	7.506.869,18	5.745.255,18	5.859.607,79	6.320.146,37	6.524.745,29	6.815.295,85	6.012.910,87	77.340.742,30	69.122.515,05
(-) Transferências obrigatórias da União relativas às emendas individuais (art. 166-A, § 1º, da CF) (IV)	100.000,00	0,00	0,00	0,00	0,00	75.000,00	0,00	0,00	0,00	0,00	100.000,00	100.000,00	375.000,00	0,00
RECEITA CORRENTE LÍQUIDA AJUSTADA PARA CÁLCULO DOS LIMITES DE ENDIVIDAMENTO (V) = (III - IV)	6.713.786,32	9.032.837,80	6.040.670,50	5.577.516,70	5.091.100,45	7.431.869,18	5.745.255,18	5.859.607,79	6.320.146,37	6.524.745,29	6.715.295,85	5.912.910,87	76.965.742,30	69.122.515,05
(-) Transferências obrigatórias da União relativas às emendas de bancada (art. 166, § 16, da CF) (VI)	0,00	0,00	0,00	0,00	0,00	0,00	0,00	0,00	0,00	0,00	0,00	0,00	0,00	0,00
RECEITA CORRENTE LÍQUIDA AJUSTADA PARA CÁLCULO DOS LIMITES DA DESPESA COM PESSOAL (VII) = (V - VI)	6.713.786,32	9.032.837,80	6.040.670,50	5.577.516,70	5.091.100,45	7.431.869,18	5.745.255,18	5.859.607,79	6.320.146,37	6.524.745,29	6.715.295,85	5.912.910,87	76.965.742,30	69.122.515,05

Relatório Resumido de Execução Orçamentária Simplificado

Prefeitura Municipal de Giruá - RS (Poder Executivo)

CNPJ:

Exercício: 2021

Período de referência: 3º bimestre

RREO-Anexo 03 | Tabela 3.2 - Demonstrativo da Receita Corrente Líquida - Municípios

Notas Explicativas	Valores
	30/06/2021
Notas Explicativas	-
Notas Explicativas	<p>Ajuste dos anexos do RREO do 3º Bimestre de 2021 e os do RGF do 1º semestre de 2021 (executivo e legislativo), no SICONFI, no mural/internet e PAD para compatibilizar os cálculos da RCL e DTP à metodologia do PAD. A Portaria STN nº 642/2019 permite o ajuste do RREO/RGF para compatibilizar os valores com as metodologias do TCE:</p> <p>"Art. 6º Conforme os prazos de publicações a que se referem o caput do art. 52 e o §2º do art. 55 da Lei Complementar nº 101, de 2000, serão inseridas, obrigatoriamente, no Siconfi, sem prejuízo do disposto no art. 8º desta Portaria:</p> <p>(...)</p> <p>§1º As informações dos demonstrativos fiscais a serem recebidos no Siconfi estarão de acordo com os modelos estabelecidos no Manual de Demonstrativos Fiscais – MDF vigente no respectivos tribunais de contas aos quais os entes seja jurisdicionados, desde que não seja alterada a estrutura fornecida pelo Siconfi.</p> <p>(...)"</p> <p>O ajustes são os estabelecidos na Instrução Normativa do TCE/RS nº 06/2019 no que se refere ao ano de 2020 e Instrução Normativa do TCE/RS nº 04/2021 no que se refere ao ano de 2021.</p>

RREO-Anexo 04 | Tabela 4 - Demonstrativo das Receitas e Despesas Previdenciárias do RPPS

Receitas Previdenciárias - RPPS - Fundo em Capitalização (Plano Previdenciário)	Execução da Receita	
	PREVISÃO ATUALIZADA (a)	RECEITAS REALIZADAS ATÉ O BIMESTRE (b)
Receitas	-	-
RECEITAS CORRENTES (I)	14.354.856,50	5.735.358,10
Receita de Contribuições dos Segurados	11.847.728,65	5.179.125,80
Ativo	11.755.267,86	5.113.950,61
Inativo	92.460,79	65.175,19
Pensionista	0,00	0,00
Receita de Contribuições Patronais	0,00	0,00
Ativo	0,00	0,00
Inativo	0,00	0,00
Pensionista	0,00	0,00
Receita Patrimonial	2.440.846,94	508.077,64
Receitas Imobiliárias	0,00	0,00
Receitas de Valores Mobiliários	2.440.846,94	508.077,64
Outras Receitas Patrimoniais	0,00	0,00
Receita de Serviços	0,00	0,00
Outras Receitas Correntes	66.280,91	48.154,66
Compensação Financeira entre os Regimes	66.000,00	48.029,72
Receita de Aportes Periódicos para Amortização de Déficit Atuarial do RPPS (II)	0,00	0,00
Demais Receitas Correntes	280,91	124,94
RECEITAS DE CAPITAL (III)	0,00	0,00
Alienação de Bens, Direitos e Ativos	0,00	0,00
Amortização de Empréstimos	0,00	0,00
Outras Receitas de Capital	0,00	0,00
TOTAL DAS RECEITAS DO FUNDO EM CAPITALIZAÇÃO (IV) = (I + III - II)	14.354.856,50	5.735.358,10

Relatório Resumido de Execução Orçamentária Simplificado

Prefeitura Municipal de Giruá - RS (Poder Executivo)

CNPJ:

Exercício: 2021

Período de referência: 3º bimestre

RREO-Anexo 04 | Tabela 4 - Demonstrativo das Receitas e Despesas Previdenciárias do RPPS

Despesas Previdenciárias - RPPS - Fundo em Capitalização (Plano Previdenciário)	Execução da Despesa				
	DOTAÇÃO ATUALIZADA (c)	DESPESAS EMPENHADAS ATÉ O BIMESTRE (d)	DESPESAS LIQUIDADAS ATÉ O BIMESTRE (e)	DESPESAS PAGAS ATÉ O BIMESTRE (f)	INSCRITAS EM RESTOS A PAGAR NÃO PROCESSADOS NO EXERCÍCIO (g)
Despesas	-	-	-	-	-
Benefícios	10.303.182,04	4.778.544,08	4.778.544,08	4.775.853,58	
Aposentadorias	8.834.426,32	4.044.471,16	4.044.471,16	4.041.780,66	
Pensões por Morte	1.468.755,72	734.072,92	734.072,92	734.072,92	
Outras Despesas Previdenciárias	3.908.066,54	146.621,00	41.819,56	41.819,56	
Compensação Financeira entre os Regimes	146.621,84	146.621,00	41.819,56	41.819,56	
Demais Despesas Previdenciárias	3.761.444,70	0,00	0,00	0,00	
TOTAL DAS DESPESAS DO FUNDO EM CAPITALIZAÇÃO (V)	14.211.248,58	4.925.165,08	4.820.363,64	4.817.673,14	
RESULTADO PREVIDENCIÁRIO - FUNDO EM CAPITALIZAÇÃO (VI) = (IV – V)	143.607,92	810.193,02	914.994,46	0,00	

Relatório Resumido de Execução Orçamentária Simplificado

Prefeitura Municipal de Giruá - RS (Poder Executivo)

CNPJ:

Exercício: 2021

Período de referência: 3º bimestre

RREO-Anexo 04 | Tabela 4 - Demonstrativo das Receitas e Despesas Previdenciárias do RPPS

Recursos RPPS Arrecadados em Exercícios Anteriores	Previsão Orçamentária
Recursos RPPS Arrecadados em Exercícios Anteriores	PREVISÃO ORÇAMENTÁRIA
VALOR	-

RREO-Anexo 04 | Tabela 4 - Demonstrativo das Receitas e Despesas Previdenciárias do RPPS

Reserva Orçamentária do RPPS	Previsão Orçamentária
Reserva Orçamentária do RPPS	PREVISÃO ORÇAMENTÁRIA
VALOR	-
	3.761.444,70

RREO-Anexo 04 | Tabela 4 - Demonstrativo das Receitas e Despesas Previdenciárias do RPPS

Aportes de Recursos para o Fundo em Capitalização do RPPS	Aportes de Recursos
Aportes de Recursos para o Fundo em Capitalização do RPPS	APORTES REALIZADOS
Plano de Amortização - Contribuição Patronal Suplementar	-
Plano de Amortização - Aporte Periódico de Valores Predefinidos	
Outros Aportes para o RPPS	
Recursos para Cobertura de Déficit Financeiro	

RREO-Anexo 04 | Tabela 4 - Demonstrativo das Receitas e Despesas Previdenciárias do RPPS

Bens e Direitos do RPPS	Período de Referência
Bens e Direitos do RPPS	SALDO ATUAL
Caixa e Equivalentes de Caixa	-
Investimentos e Aplicações	2.779,91
Outros Bens e Direitos	34.833.326,18
	142.128,03

RREO-Anexo 04 | Tabela 4 - Demonstrativo das Receitas e Despesas Previdenciárias do RPPS

Receitas Previdenciárias - RPPS - Fundo em Repartição (Plano Financeiro)	Execução da Receita	
	PREVISÃO ATUALIZADA (a)	RECEITAS REALIZADAS ATÉ O BIMESTRE (b)
Receitas	-	-
RECEITAS CORRENTES (VII)		
Receita de Contribuições dos Segurados		
Ativo		
Inativo		
Pensionista		
Receita de Contribuições Patronais		
Ativo		
Inativo		
Pensionista		
Receita Patrimonial		
Receitas Imobiliárias		
Receitas de Valores Mobiliários		
Outras Receitas Patrimoniais		
Receita de Serviços		
Outras Receitas Correntes		
Compensação Previdenciária entre os Regimes		
Demais Receitas Correntes		
RECEITAS DE CAPITAL (VIII)		
Alienação de Bens, Direitos e Ativos		
Amortização de Empréstimos		
Outras Receitas de Capital		
TOTAL DAS RECEITAS DO FUNDO EM REPARTIÇÃO (IX) = (VII + VIII)		

Relatório Resumido de Execução Orçamentária Simplificado

Prefeitura Municipal de Giruá - RS (Poder Executivo)

CNPJ:

Exercício: 2021

Período de referência: 3º bimestre

RREO-Anexo 04 | Tabela 4 - Demonstrativo das Receitas e Despesas Previdenciárias do RPPS

Despesas Previdenciárias - RPPS - Fundo em Repartição (Plano Financeiro)	Execução da Despesa				
	DOTAÇÃO ATUALIZADA (c)	DESPESAS EMPENHADAS ATÉ O BIMESTRE (d)	DESPESAS LIQUIDADAS ATÉ O BIMESTRE (e)	DESPESAS PAGAS ATÉ O BIMESTRE (f)	INSCRITAS EM RESTOS A PAGAR NÃO PROCESSADOS NO EXERCÍCIO (g)
Despesas	-	-	-	-	-
Benefícios					
Aposentadorias					
Pensões por Morte					
Outras Despesas Previdenciárias					
Compensação Previdenciária entre os Regimes					
Demais Despesas Previdenciárias					
TOTAL DAS DESPESAS DO FUNDO EM REPARTIÇÃO (X)					
RESULTADO PREVIDENCIÁRIO - FUNDO EM REPARTIÇÃO (XI) = (IX – X)					

Relatório Resumido de Execução Orçamentária Simplificado

Prefeitura Municipal de Giruá - RS (Poder Executivo)

CNPJ:

Exercício: 2021

Período de referência: 3º bimestre

RREO-Anexo 04 | Tabela 4 - Demonstrativo das Receitas e Despesas Previdenciárias do RPPS

Aportes de Recursos para o Fundo em Repartição do RPPS	Aportes de Recursos
	APORTES REALIZADOS
Aportes de Recursos para o Fundo em Repartição do RPPS	-
Recursos para Cobertura de Insuficiências Financeiras	
Recursos para Formação de Reserva	

RREO-Anexo 04 | Tabela 4 - Demonstrativo das Receitas e Despesas Previdenciárias do RPPS

Receitas da Administração - RPPS	Execução da Receita	
	PREVISÃO ATUALIZADA (a)	RECEITAS REALIZADAS ATÉ O BIMESTRE (b)
Receitas da Administração - RPPS	-	-
RECEITAS CORRENTES		
TOTAL DAS RECEITAS DA ADMINISTRAÇÃO RPPS - (XII)		

Relatório Resumido de Execução Orçamentária Simplificado

Prefeitura Municipal de Giruá - RS (Poder Executivo)

CNPJ:

Exercício: 2021

Período de referência: 3º bimestre

RREO-Anexo 04 | Tabela 4 - Demonstrativo das Receitas e Despesas Previdenciárias do RPPS

Despesas da Administração - RPPS	Execução da Despesa				
	DOTAÇÃO ATUALIZADA (c)	DESPESAS EMPENHADAS ATÉ O BIMESTRE (d)	DESPESAS LIQUIDADAS ATÉ O BIMESTRE (e)	DESPESAS PAGAS ATÉ O BIMESTRE (f)	INSCRITAS EM RESTOS A PAGAR NÃO PROCESSADOS NO EXERCÍCIO (g)
Despesas da Administração - RPPS	-	-	-	-	-
DESPESAS CORRENTES (XIII)					
Pessoal e Encargos Sociais					
Demais Despesas Correntes					
DESPESAS DE CAPITAL (XIV)					
TOTAL DAS DESPESAS DA ADMINISTRAÇÃO RPPS (XV) = (XIII + XIV)					
RESULTADO DA ADMINISTRAÇÃO RPPS (XVI) = (XII - XV)					

RREO-Anexo 04 | Tabela 4 - Demonstrativo das Receitas e Despesas Previdenciárias do RPPS

Receitas Previdenciárias (Benefícios Mantidos Pelo Tesouro)	Execução da Receita	
	PREVISÃO ATUALIZADA (a)	RECEITAS REALIZADAS ATÉ O BIMESTRE (b)
Receitas Previdenciárias (Benefícios Mantidos Pelo Tesouro)	-	-
Contribuições dos Servidores		
Demais Receitas Previdenciárias		
TOTAL DAS RECEITAS (BENEFÍCIOS MANTIDOS PELO TESOURO) (XVII)		

Relatório Resumido de Execução Orçamentária Simplificado

Prefeitura Municipal de Giruá - RS (Poder Executivo)

CNPJ:

Exercício: 2021

Período de referência: 3º bimestre

RREO-Anexo 04 | Tabela 4 - Demonstrativo das Receitas e Despesas Previdenciárias do RPPS

Despesas Previdenciárias (Benefícios Mantidos Pelo Tesouro)	Execução da Despesa				
	DOTAÇÃO ATUALIZADA (c)	DESPESAS EMPENHADAS ATÉ O BIMESTRE (d)	DESPESAS LIQUIDADAS ATÉ O BIMESTRE (e)	DESPESAS PAGAS ATÉ O BIMESTRE (f)	INSCRITAS EM RESTOS A PAGAR NÃO PROCESSADOS NO EXERCÍCIO (g)
Despesas Previdenciárias (Benefícios Mantidos Pelo Tesouro)	-	-	-	-	-
Aposentadorias					
Pensões					
Outras Despesas Previdenciárias					
TOTAL DAS DESPESAS (BENEFÍCIOS MANTIDOS PELO TESOURO) (XVIII)					
RESULTADO DOS BENEFÍCIOS MANTIDOS PELO TESOURO (XIX) = (XVII - XVIII)					

Relatório Resumido de Execução Orçamentária Simplificado

Prefeitura Municipal de Giruá - RS (Poder Executivo)

CNPJ:

Exercício: 2021

Período de referência: 3º bimestre

RREO-Anexo 04 | Tabela 4 - Demonstrativo das Receitas e Despesas Previdenciárias do RPPS

Notas Explicativas	Valores
	30/06/2021
Notas Explicativas	-
Notas Explicativas	

RREO-Anexo 06 | Tabela 6.3 - Demonstrativo dos Resultados Primário e Nominal - Municípios

Cálculo Acima da Linha - Receitas Primárias	Receita Orçamentária	
	PREVISÃO ATUALIZADA	Até o Bimestre / 2021
		RECEITAS REALIZADAS (a)
Cálculo Acima da Linha - Receitas Primárias	-	-
RECEITAS CORRENTES (I)	74.392.597,95	39.064.259,70
Impostos, Taxas e Contribuições de Melhoria	7.271.329,51	4.307.897,22
IPTU	1.202.983,69	1.209.764,24
ISS	1.447.193,07	747.605,58
ITBI	1.498.403,08	694.294,28
IRRF	2.155.660,18	1.143.860,32
Outros Impostos, Taxas e Contribuições de Melhoria	967.089,49	512.372,80
Contribuições	3.553.151,86	1.698.843,32
Receita Patrimonial	2.687.526,75	643.042,99
Aplicações Financeiras (II)	2.685.200,64	642.871,38
Outras Receitas Patrimoniais	2.326,11	171,61
Transferências Correntes	60.486.515,20	32.306.791,11
Cota-Parte do FPM	15.082.827,62	8.353.061,93
Cota-Parte do ICMS	14.764.948,34	8.191.633,68
Cota-Parte do IPVA	1.639.258,42	1.305.151,65
Cota-Parte do ITR	877.655,55	70.313,14
Transferências da LC 87/1996	27.407,92	
Transferências da LC nº 61/1989		
Transferências do FUNDEB	8.778.136,92	5.647.997,84
Outras Transferências Correntes	19.316.280,43	8.738.632,87
Demais Receitas Correntes	394.074,63	107.685,06
Outras Receitas Financeiras (III)		
Receitas Correntes Restantes	394.074,63	107.685,06
RECEITAS PRIMÁRIAS CORRENTES (IV) = (I - II - III)	71.707.397,31	38.421.388,32
RECEITAS DE CAPITAL (V)	476.407,93	465.652,54
Operações de Crédito (VI)	500,00	178.765,00
Amortização de Empréstimos (VII)		
Alienação de Bens	22.439,00	22.490,69
Receitas de Alienação de Investimentos Temporários (VIII)		
Receitas de Alienação de Investimentos Permanentes (IX)		
Outras Alienações de Bens	22.439,00	22.490,69
Transferências de Capital	453.468,93	264.396,85
Convênios		
Outras Transferências de Capital	453.468,93	264.396,85
Outras Receitas de Capital		
Outras Receitas de Capital Não Primárias (X)		
Outras Receitas de Capital Primárias		
RECEITAS PRIMÁRIAS DE CAPITAL (XI) = (V - VI - VII - VIII - IX - X)	475.907,93	286.887,54
RECEITA PRIMÁRIA TOTAL (XII) = (IV + XI)	72.183.305,24	38.708.275,86

Relatório Resumido de Execução Orçamentária Simplificado

Prefeitura Municipal de Giruá - RS (Poder Executivo)


CNPJ:

Exercício: 2021

Período de referência: 3º bimestre

RREO-Anexo 06 | Tabela 6.3 - Demonstrativo dos Resultados Primário e Nominal - Municípios

Cálculo Acima da Linha - Despesas Primárias	DOTAÇÃO ATUALIZADA	Despesa Orçamentária					
		Até o Bimestre / 2021					
		DESPESAS EMPENHADAS	DESPESAS LIQUIDADAS	DESPESAS PAGAS (a)	RESTOS A PAGAR PROCESSADOS PAGOS (b)	RESTOS A PAGAR NÃO PROCESSADOS	
						LIQUIDADOS	PAGOS (c)
Cálculo Acima da Linha - Despesas Primárias	-	-	-	-	-	-	-
DESPESAS CORRENTES (XIII)	73.115.951,44	46.130.586,26	32.462.244,43	31.970.603,44	1.779.277,55	1.046.572,86	1.046.234,23
Pessoal e Encargos Sociais	43.640.293,01	20.364.346,90	20.351.340,23	20.178.633,82	324.984,61		
Juros e Encargos da Dívida (XIV)	517.050,44	517.040,85	208.138,88	208.138,88		3.048,08	1.468,86
Outras Despesas Correntes	28.958.607,99	25.249.198,51	11.902.765,32	11.583.830,74	1.454.292,94	1.043.524,78	1.044.765,37
DESPESAS PRIMÁRIAS CORRENTES (XV) = (XIII - XIV)	72.598.901,00	45.613.545,41	32.254.105,55	31.762.464,56	1.779.277,55	1.043.524,78	1.044.765,37
DESPESAS DE CAPITAL (XVI)	5.408.765,05	3.023.407,35	1.313.278,10	1.303.193,10	27.759,20	1.120.974,59	1.077.343,53
Investimentos	3.529.881,39	1.147.327,36	384.635,07	374.550,07	27.759,20	1.094.868,51	1.064.290,49
Inversões Financeiras							
Concessão de Empréstimos e Financiamentos (XVII)							
Aquisição de Título de Capital já Integralizado (XVIII)							
Aquisição de Título de Crédito (XIX)							
Demais Inversões Financeiras							
Amortização da Dívida (XX)	1.878.883,66	1.876.079,99	928.643,03	928.643,03		26.106,08	13.053,04
DESPESAS PRIMÁRIAS DE CAPITAL (XXI) = (XVI - XVII - XVIII - XIX - XX)	3.529.881,39	1.147.327,36	384.635,07	374.550,07	27.759,20	1.094.868,51	1.064.290,49
RESERVA DE CONTINGÊNCIA (XXII)	100.000,00						
DESPESA PRIMÁRIA TOTAL (XXIII) = (XV + XXI + XXII)	76.228.782,39	46.760.872,77	32.638.740,62	32.137.014,63	1.807.036,75	2.138.393,29	2.109.055,86

 <div> Sistema de Informações Contábeis e Fiscais do Setor Público Brasileiro </div> <div> TESOURO NACIONAL </div>	Relatório Resumido de Execução Orçamentária Simplificado
	Prefeitura Municipal de Giruá - RS (Poder Executivo)
	CNPJ:
	Exercício: 2021
	Período de referência: 3º bimestre

RREO-Anexo 06 | Tabela 6.3 - Demonstrativo dos Resultados Primário e Nominal - Municípios

Resultado Primário - Acima da Linha	Até o Bimestre / 2021
	VALOR
Resultado Primário - Acima da Linha	-
RESULTADO PRIMÁRIO - Acima da Linha (XXIV) = (XIIa - (XXIIIa + XXIIIb + XXIIIc))	2.655.168,62

RREO-Anexo 06 | Tabela 6.3 - Demonstrativo dos Resultados Primário e Nominal - Municípios

Meta Fiscal para o Resultado Primário	Meta Fixada na LDO
	VALOR CORRENTE
Meta Fiscal para o Resultado Primário	-
Meta fixada no Anexo de Metas Fiscais da LDO para o exercício de referência	1.035.090,24

RREO-Anexo 06 | Tabela 6.3 - Demonstrativo dos Resultados Primário e Nominal - Municípios

Juros Nominais	Até o Bimestre 2021
	VALOR
Juros Nominais	-
Juros, Encargos e Variações Monetárias Ativos (XXV)	642.871,38
Juros, Encargos e Variações Monetárias Passivos (XXVI)	208.138,88

RREO-Anexo 06 | Tabela 6.3 - Demonstrativo dos Resultados Primário e Nominal - Municípios

Resultado Nominal - Acima da Linha	Até o Bimestre / 2021
	VALOR
Resultado Nominal - Acima da Linha	-
RESULTADO NOMINAL - Acima da Linha (XXVII) = XXIV + (XXV - XXVI)	3.089.901,12

RREO-Anexo 06 | Tabela 6.3 - Demonstrativo dos Resultados Primário e Nominal - Municípios

Meta Fiscal para o Resultado Nominal	Meta Fixada na LDO
	VALOR CORRENTE
Meta Fiscal para o Resultado Nominal	-
Meta fixada no Anexo de Metas Fiscais da LDO para o exercício de referência	1.240.037,92

RREO-Anexo 06 | Tabela 6.3 - Demonstrativo dos Resultados Primário e Nominal - Municípios

Cálculo Abaixo da Linha - Resultado Nominal	Saldo	
	Em 31/12/2020 (a)	Até o Bimestre 2021 (b)
Cálculo Abaixo da Linha - Resultado Nominal	-	-
DÍVIDA CONSOLIDADA (XXVIII)	7.149.106,96	6.310.106,90
DEDUÇÕES (XXIX)	11.865.142,73	15.680.663,90
Disponibilidade de Caixa	11.479.461,37	15.294.982,54
Disponibilidade de Caixa Bruta	14.000.958,60	15.496.789,56
(-) Restos a Pagar Processados (XXX)	2.521.497,23	201.807,02
Demais Haveres Financeiros	385.681,36	385.681,36
DÍVIDA CONSOLIDADA LÍQUIDA (XXXI) = (XXVIII - XXIX)	-4.716.035,77	-9.370.557,00

RREO-Anexo 06 | Tabela 6.3 - Demonstrativo dos Resultados Primário e Nominal - Municípios

Resultado Nominal - Abaixo da Linha	Até o Bimestre
	VALOR
Resultado Nominal - Abaixo da Linha	-
RESULTADO NOMINAL - Abaixo da Linha (XXXII) = (XXXIa - XXXIb)	4.654.521,23

RREO-Anexo 06 | Tabela 6.3 - Demonstrativo dos Resultados Primário e Nominal - Municípios

Ajuste Metodológico	Até o Bimestre 2021
	VALOR
Ajuste Metodológico	-
VARIAÇÃO SALDO RPP = (XXXIII) = (XXXa - XXXb)	2.319.690,21
RECEITA DE ALIENAÇÃO DE INVESTIMENTOS PERMANENTES (IX)	
PASSIVOS RECONHECIDOS NA DC (XXXIV)	
VARIAÇÃO CAMBIAL (XXXV)	
PAGAMENTO DE PRECATÓRIOS INTEGRANTES DA DC (XXXVI)	
AJUSTES RELATIVOS AO RPPS (XXXVII)	
OUTROS AJUSTES (XXXVIII)	
RESULTADO NOMINAL AJUSTADO - Abaixo da Linha (XXXIX) = (XXXII - XXXIII - IX + XXXIV + XXXV - XXXVI + XXXVII + XXXVIII)	2.334.831,02

RREO-Anexo 06 | Tabela 6.3 - Demonstrativo dos Resultados Primário e Nominal - Municípios

Relatório Resumido de Execução Orçamentária Simplificado

Prefeitura Municipal de Giruá - RS (Poder Executivo)

CNPJ:

Exercício: 2021

Período de referência: 3º bimestre

Resultado Primário - Abaixo da Linha	Até o Bimestre
	VALOR
Resultado Primário - Abaixo da Linha	-
RESULTADO PRIMÁRIO - Abaixo da Linha (XL) = XXXIX - (XXV - XXVI)	1.900.098,52

RREO-Anexo 06 | Tabela 6.3 - Demonstrativo dos Resultados Primário e Nominal - Municípios

Informações Adicionais	PREVISÃO ORÇAMENTÁRIA
	PREVISÃO ORÇAMENTÁRIA
Informações Adicionais	-
SALDO DE EXERCÍCIOS ANTERIORES	3.631.795,13
Recursos Arrecadados em Exercícios Anteriores - RPPS	
Superávit Financeiro Utilizado para Abertura e Reabertura de Créditos Adicionais	5.893.955,58
RESERVA ORÇAMENTÁRIA DO RPPS	3.761.444,70

RREO-Anexo 06 | Tabela 6.3 - Demonstrativo dos Resultados Primário e Nominal - Municípios

Notas Explicativas	Valores
	30/06/2021
Notas Explicativas	-
Notas Explicativas	Este demonstrativo foi compatibilizado à metodologia estabelecida pelo Instrução Normativa TCE/RS nº 04/2021. Nessa metodologia, destaca-se a exclusão das disponibilidades do legislativo das disponibilidades de caixa.

Relatório Resumido de Execução Orçamentária Simplificado

Prefeitura Municipal de Giruá - RS (Poder Executivo)

CNPJ:

Exercício: 2021

Período de referência: 3º bimestre

RREO-Anexo 07 | Tabela 7.0 - Demonstrativo dos Restos à Pagar por Poder e Órgão - Municípios

Poder/Órgão	Poder/Órgão											
	Poder/Órgão											
	RESTOS A PAGAR PROCESSADOS					RESTOS A PAGAR NÃO PROCESSADOS						
	Inscritos		Pagos (c)	Cancelados (d)	Saldo e = (a + b) - (c + d)	Inscritos		Liquidados (h)	Pagos (i)	Cancelados (j)	Saldo k = (f + g) - (i + j)	Saldo Total L = (e + k)
	Em Exercícios Anteriores (a)	Em 31 de Dezembro de 2020 (b)				Em Exercícios Anteriores (f)	Em 31 de Dezembro de 2020 (g)					
RESTOS A PAGAR (EXCETO INTRA-ORÇAMENTÁRIOS) (I)	264.037,16	1.854.069,29	1.763.067,06	147,05	354.892,34	541.094,87	4.232.377,64	2.167.547,45	2.167.547,45	306.189,54	2.299.735,52	2.654.627,86
PODER EXECUTIVO	264.037,16	1.774.717,18	1.683.714,95	147,05	354.892,34	541.094,87	4.227.207,64	2.165.277,45	2.165.277,45	306.189,54	2.296.835,52	2.651.727,86
PODER LEGISLATIVO	0,00	79.352,11	79.352,11	0,00	0,00	0,00	5.170,00	2.270,00	2.270,00	0,00	2.900,00	2.900,00
Câmara Municipal	0,00	79.352,11	79.352,11	0,00	0,00	0,00	5.170,00	2.270,00	2.270,00	0,00	2.900,00	2.900,00
Tribunal de Contas do Município												
RESTOS A PAGAR (INTRA-ORÇAMENTÁRIOS) (II)	0,00	622.924,29	622.904,29	0,00	20,00	655,26	489,31	0,00	0,00	0,00	1.144,57	1.164,57
TOTAL (III) = (I + II)	264.037,16	2.476.993,58	2.385.971,35	147,05	354.912,34	541.750,13	4.232.866,95	2.167.547,45	2.167.547,45	306.189,54	2.300.880,09	2.655.792,43

RREO-Anexo 07 | Tabela 7.0 - Demonstrativo dos Restos à Pagar por Poder e Órgão - Municípios

Poder/Órgão - Intra	Poder/Órgão - Intra											
	Poder/Órgão Intra											
	RESTOS A PAGAR PROCESSADOS					RESTOS A PAGAR NÃO PROCESSADOS						
	Inscritos		Pagos (c)	Cancelados (d)	Saldo e = (a + b) - (c + d)	Inscritos		Liquidados (h)	Pagos (i)	Cancelados (j)	Saldo k = (f + g) - (i + j)	Saldo Total L = (e + k)
	Em Exercícios Anteriores (a)	Em 31 de Dezembro de 2020 (b)				Em Exercícios Anteriores (f)	Em 31 de Dezembro de 2020 (g)					
RESTOS A PAGAR (INTRA-ORÇAMENTÁRIOS) (II)	0,00	622.924,29	622.904,29	0,00	20,00	655,26	489,31	0,00	0,00	0,00	1.144,57	1.164,57
PODER EXECUTIVO	0,00	622.924,29	622.904,29	0,00	20,00	655,26	489,31	0,00	0,00	0,00	1.144,57	1.164,57
PODER LEGISLATIVO												
Câmara Municipal												
Tribunal de Contas do Município												

Relatório Resumido de Execução Orçamentária Simplificado

Prefeitura Municipal de Giruá - RS (Poder Executivo)

CNPJ:

Exercício: 2021


Período de referência: 3º bimestre

RREO-Anexo 07 | Tabela 7.0 - Demonstrativo dos Restos à Pagar por Poder e Órgão - Municípios

Notas Explicativas	Valores
	30/06/2021
Notas Explicativas	-
Notas Explicativas	

RREO-Anexo 13 | Tabela 13.0 - Demonstrativo das Parcerias Público-Privadas

Impactos das Contratações de PPP	Especificação de PPP		
	SALDO TOTAL EM 31 DE DEZEMBRO DE 2020	REGISTROS EFETUADOS EM 2021	
		No Bimestre	Até o Bimestre
Impactos das Contratações de PPP	-	-	-
TOTAL DE ATIVOS			
Ativos Constituídos pela SPE			
TOTAL DE PASSIVOS			
Obrigações decorrentes de Ativos Constituídos pela SPE			
Provisões de PPP			
Outros Passivos			
ATOS POTENCIAIS PASSIVOS			
Obrigações Contratuais			
Riscos não Provisionados			
Garantias Concedidas			
Outros Passivos Contingentes			

 <div> Sistema de Informações Contábeis e Fiscais do Setor Público Brasileiro </div> <div> TESOURO NACIONAL </div>	Relatório Resumido de Execução Orçamentária Simplificado
	Prefeitura Municipal de Giruá - RS (Poder Executivo)
	CNPJ:
	Exercício: 2021
	Período de referência: 3º bimestre

RREO-Anexo 13 | Tabela 13.0 - Demonstrativo das Parcerias Público-Privadas | Do Ente Federado, exceto estatais não dependentes - Contratadas (I.1)

Despesas de PPP Do Ente Federado, exceto estatais não dependentes - Contratadas (I.1)	Despesas de PPP										
	EXERCÍCIO ANTERIOR	EXERCÍCIO CORRENTE (EC)	<EC + 1>	<EC + 2>	<EC + 3>	<EC + 4>	<EC + 5>	<EC + 6>	<EC + 7>	<EC + 8>	<EC + 9>

RREO-Anexo 13 | Tabela 13.0 - Demonstrativo das Parcerias Público-Privadas | Do Ente Federado, exceto estatais não dependentes - A Contratar (I.2)

Despesas de PPP Do Ente Federado, exceto estatais não dependentes - A contratar (I.2)	Despesas de PPP										
	EXERCÍCIO ANTERIOR	EXERCÍCIO CORRENTE (EC)	<EC + 1>	<EC + 2>	<EC + 3>	<EC + 4>	<EC + 5>	<EC + 6>	<EC + 7>	<EC + 8>	<EC + 9>

RREO-Anexo 13 | Tabela 13.0 - Demonstrativo das Parcerias Público-Privadas | Das Estatais Não-Dependentes (II.1)


Despesas de PPP das Estatais Não-dependentes (II.1)	Despesas de PPP										
	EXERCÍCIO ANTERIOR	EXERCÍCIO CORRENTE (EC)	<EC + 1>	<EC + 2>	<EC + 3>	<EC + 4>	<EC + 5>	<EC + 6>	<EC + 7>	<EC + 8>	<EC + 9>

RREO-Anexo 13 | Tabela 13.0 - Demonstrativo das Parcerias Público-Privadas | Das Estatais Não Dependentes - A contratar (II.2)

Despesas de PPP das Estatais Não-dependentes - A Contratar (II.2)	Despesas de PPP										
	EXERCÍCIO ANTERIOR	EXERCÍCIO CORRENTE (EC)	<EC + 1>	<EC + 2>	<EC + 3>	<EC + 4>	<EC + 5>	<EC + 6>	<EC + 7>	<EC + 8>	<EC + 9>

RREO-Anexo 13 | Tabela 13.0 - Demonstrativo das Parcerias Público-Privadas

Total das Despesas de PPP	Despesas de PPP										
	EXERCÍCIO ANTERIOR	EXERCÍCIO CORRENTE (EC)	<EC + 1>	<EC + 2>	<EC + 3>	<EC + 4>	<EC + 5>	<EC + 6>	<EC + 7>	<EC + 8>	<EC + 9>
Total das Despesas de PPP	-	-	-	-	-	-	-	-	-	-	-
TOTAL DAS DESPESAS DE PPP DO ENTE FEDERADO (I) = (I.1 + I.2)											
TOTAL DAS DESPESAS DE PPP DAS ESTATAIS NÃO-DEPENDENTES (II) = (II.1 + II.2)											
TOTAL DAS DESPESAS DE PPP (III) = (I + II)											
RECEITA CORRENTE LÍQUIDA (RCL) (IV)											
TOTAL DAS DESPESAS CONSIDERADAS PARA O LIMITE = (I)											
TOTAL DAS DESPESAS CONSIDERADAS PARA O LIMITE / RCL (%) (V) = (I / IV)											

 <div> Sistema de Informações Contábeis e Fiscais do Setor Público Brasileiro </div> <div> TESOURO NACIONAL </div>	Relatório Resumido de Execução Orçamentária Simplificado
	Prefeitura Municipal de Giruá - RS (Poder Executivo)
	CNPJ:
	Exercício: 2021
	Período de referência: 3º bimestre

RREO-Anexo 13 | Tabela 13.0 - Demonstrativo das Parcerias Público-Privadas

Notas Explicativas	Valores
	30/06/2021
Notas Explicativas	-
Notas Explicativas	

RREO-Anexo 14 | Tabela 14.0 - Demonstrativo Simplificado do Relatório Resumido da Execução Orçamentária - Estados, DF e Municípios

Balanco Orçamentário	Valores
	Até o Bimestre
Balanco Orçamentário	-
RECEITAS	0,00
Previsão Inicial	81.356.354,22
Previsão Atualizada	83.953.779,48
Receitas Realizadas	43.478.971,99
Déficit Orçamentário	0,00
Saldos de Exercícios Anteriores (Utilizados para Créditos Adicionais)	5.893.955,58
DESPESAS	0,00
Dotação Inicial	77.594.909,52
Dotação Atualizada	87.081.223,75
Despesas Empenhadas	53.072.361,73
Despesas Liquidadas	37.111.403,20
Despesas Pagas	
Superávit Orçamentário	6.367.568,79

RREO-Anexo 14 | Tabela 14.0 - Demonstrativo Simplificado do Relatório Resumido da Execução Orçamentária - Estados, DF e Municípios

Despesas por Função/Subfunção	Valores
	Até o Bimestre
Despesas por Função/Subfunção	-
Despesas Empenhadas	53.072.361,73
Despesas Liquidadas	37.111.403,20

RREO-Anexo 14 | Tabela 14.0 - Demonstrativo Simplificado do Relatório Resumido da Execução Orçamentária - Estados, DF e Municípios

Receita Corrente Líquida - RCL	Valores
	Até o Bimestre
Receita Corrente Líquida - RCL	-
Receita Corrente Líquida	77.340.742,30
Receita Corrente Líquida Ajustada para Cálculo dos Limites de Endividamento	76.965.742,30
Receita Corrente Líquida Ajustada para Cálculo dos Limites da Despesa com Pessoal	76.965.742,30

RREO-Anexo 14 | Tabela 14.0 - Demonstrativo Simplificado do Relatório Resumido da Execução Orçamentária - Estados, DF e Municípios

Receitas e Despesas do Regime Próprio de Previdência dos Servidores	Valores
	Até o Bimestre
Receitas e Despesas do Regime Próprio de Previdência dos Servidores	-
Regime Próprio de Previdência dos Servidores - PLANO PREVIDENCIÁRIO	
Receitas Previdenciárias Realizadas	
Despesas Previdenciárias Empenhadas	
Despesas Previdenciárias Liquidadas	
Resultado Previdenciário	
Regime Próprio de Previdência dos Servidores - PLANO FINANCEIRO	
Receitas Previdenciárias Realizadas	
Despesas Previdenciárias Empenhadas	
Despesas Previdenciárias Liquidadas	
Resultado Previdenciário	

RREO-Anexo 14 | Tabela 14.0 - Demonstrativo Simplificado do Relatório Resumido da Execução Orçamentária - Estados, DF e Municípios

Resultados Primário e Nominal	Verificação das Metas dos Resultados Nominal e Primário		
	Meta Fixada no Anexo de Metas Fiscais da LDO (a)	Resultado Apurado até o Bimestre (b)	% em Relação à Meta (b/a)
Resultados Primário e Nominal	-	-	-
Resultado Primário - Acima da Linha	1.035.090,24	2.655.168,62	256,52
Resultado Nominal - Acima da Linha	1.240.037,92	3.089.901,12	249,18

RREO-Anexo 14 | Tabela 14.0 - Demonstrativo Simplificado do Relatório Resumido da Execução Orçamentária - Estados, DF e Municípios

Restos a Pagar por Poder e Ministério Público	Estágios dos Restos a Pagar			
	Inscrição	Cancelamento Até o Bimestre	Pagamento Até o Bimestre	Saldo a Pagar
Restos a Pagar por Poder e Ministério Público	-	-	-	-
RESTOS A PAGAR PROCESSADOS	2.741.030,74	147,05	2.385.971,35	354.912,34

Relatório Resumido de Execução Orçamentária Simplificado

Prefeitura Municipal de Giruá - RS (Poder Executivo)

CNPJ:

Exercício: 2021

Período de referência: 3º bimestre

Restos a Pagar por Poder e Ministério Público	Estágios dos Restos a Pagar			
	Inscrição	Cancelamento Até o Bimestre	Pagamento Até o Bimestre	Saldo a Pagar
Poder Executivo	2.661.678,63	147,05	2.306.619,24	354.912,34
Poder Legislativo	79.352,11	0,00	79.352,11	0,00
Poder Judiciário	0,00	0,00	0,00	0,00
Ministério Público	0,00	0,00	0,00	0,00
Defensoria Pública				
RESTOS A PAGAR NÃO PROCESSADOS	4.774.617,08	306.189,54	2.167.547,45	2.300.880,09
Poder Executivo	4.769.447,08	306.189,54	2.165.277,45	2.297.980,09
Poder Legislativo	5.170,00	0,00	2.270,00	2.900,00
Poder Judiciário	0,00	0,00	0,00	0,00
Ministério Público	0,00	0,00	0,00	0,00
Defensoria Pública				
TOTAL	7.515.647,82	306.336,59	4.553.518,80	2.655.792,43

RREO-Anexo 14 | Tabela 14.0 - Demonstrativo Simplificado do Relatório Resumido da Execução Orçamentária - Estados, DF e Municípios

Despesas com Manutenção e Desenvolvimento do Ensino	Apuração das Despesas com Ensino		
	Valor Apurado Até o Bimestre	Limites Constitucionais Anuais	
		% Mínimo a Aplicar no Exercício	% Aplicado Até o Bimestre
Despesas com Manutenção e Desenvolvimento do Ensino	-	-	-
Mínimo Anual de <18% / 25%> das Receitas de Impostos na Manutenção e Desenvolvimento do Ensino	5.022.120,72	25,00	19,08
Mínimo Anual de 70% do FUNDEB na Remuneração dos Profissionais da Educação Básica	3.099.715,25	60,00	54,77
Percentual de 50% da Complementação da União ao FUNDEB (VAAT) na Educação Infantil			
Mínimo de 15% da Complementação da União ao FUNDEB (VAAT) em Despesas de Capital			

RREO-Anexo 14 | Tabela 14.0 - Demonstrativo Simplificado do Relatório Resumido da Execução Orçamentária - Estados, DF e Municípios

Receitas de Operações de Crédito e Despesas de Capital	Apuração das Receitas de Operações de Crédito e Despesas de Capital	
	Valor Apurado no Exercício	Saldo Não Realizado
Receitas de Operações de Crédito e Despesas de Capital	-	-
Receitas de Operações de Crédito	178.765,00	-178.265,00
Despesa de Capital Líquida	3.023.407,35	2.385.357,70

RREO-Anexo 14 | Tabela 14.0 - Demonstrativo Simplificado do Relatório Resumido da Execução Orçamentária - Estados, DF e Municípios

Projeção Atuarial dos Regimes de Previdência	Exercício de Apuração			
	Exercício	10º Exercício	20º Exercício	35º Exercício
Projeção Atuarial dos Regimes de Previdência	-	-	-	-
Plano Previdenciário				
Receitas Previdenciárias	0,00	0,00	0,00	0,00
Despesas Previdenciárias	0,00	0,00	0,00	0,00
Resultado Previdenciário	0,00	0,00	0,00	0,00
Plano Financeiro				
Receitas Previdenciárias	0,00	0,00	0,00	0,00
Despesas Previdenciárias	0,00	0,00	0,00	0,00
Resultado Previdenciário	0,00	0,00	0,00	0,00

RREO-Anexo 14 | Tabela 14.0 - Demonstrativo Simplificado do Relatório Resumido da Execução Orçamentária - Estados, DF e Municípios

Receita da Alienação de Ativos e Aplicação dos Recursos	Apuração da Receita da Alienação de Ativos e Aplicação dos Recursos	
	Valor Apurado no Exercício	Saldo a Realizar
Receita da Alienação de Ativos e Aplicação dos Recursos	-	-
Receitas da Alienação de Ativos	0,00	0,00
Aplicação dos Recursos da Alienação de Ativos	0,00	0,00

RREO-Anexo 14 | Tabela 14.0 - Demonstrativo Simplificado do Relatório Resumido da Execução Orçamentária - Estados, DF e Municípios

Despesas com Ações e Serviços Públicos de Saúde	Valor Apurado Até o Bimestre	Apuração das Despesas com Saúde	
		Limites Constitucionais Anuais	
		% Mínimo a Aplicar no Exercício	% Aplicado Até o Bimestre
Despesas com Ações e Serviços Públicos de Saúde	-	-	-
Despesas com Ações e Serviços Públicos de Saúde Executadas com Recursos de Impostos	3.585.978,71	15,00	13,62

RREO-Anexo 14 | Tabela 14.0 - Demonstrativo Simplificado do Relatório Resumido da Execução Orçamentária - Estados, DF e Municípios

Despesas de Caráter Continuado Derivadas de PPP	Valor Realizado no Período	
	Valor Apurado no Exercício Corrente	
Despesas de Caráter Continuado Derivadas de PPP	-	
Total das Despesas Consideradas para o Limite / RCL (%)		

RREO-Anexo 14 | Tabela 14.0 - Demonstrativo Simplificado do Relatório Resumido da Execução Orçamentária - Estados, DF e Municípios

Notas Explicativas	Valores
	30/06/2021
Notas Explicativas	-
Notas Explicativas	

Lista de Assinaturas

Assinatura: 1
Assinatura: 2
Assinatura: 3
Assinatura: 4
Assinatura: 5

As assinaturas digitais podem ser verificadas no arquivo PDF.